

Képviselő-testület tagjainak

H e l y b e n

M E G H Í V Ó

Értesítem, hogy a Képviselő-testület

2023. április 19-én (szerdán) 9.00 órai kezdettel

nyilvános ülést tart, melyre meghívom.

Az ülés helye: Marcalgergelyi, Önkormányzati hivatal

N a p i r e n d:

1./ A közterületek elnevezéséről és a házszámzás szabályairól szóló önkormányzati rendelet módosítása

Előadó: Molnárné Nagy Melinda polgármester

2./ Nemesszalóki Közös Önkormányzati Hivatal 2022. évi költségvetésének módosítása

Előadó: dr. Szabadics Zsuzsanna jegyző


3./ Az önkormányzat Helyi Esélyegyenlőségi Programjának felülvizsgálata

Előadó: Molnárné Nagy Melinda polgármester

4./ Az önkormányzat 2023. évi bölcsődei feladatellátási kötelezettségének vizsgálata

Előadó: Molnárné Nagy Melinda polgármester

Marcalgergelyi, 2023. április 17.



Tisztelettel:

Molnárné Nagy Melinda
Molnárné Nagy Melinda
polgármester

J E L E N L É T I Í V

A Képviselő-testület 2023. 04. hó 19. napján 9.00 órakor megtartott nyilvános/zárt ülésén megjelentekről:

Sorszám	Név	Tisztség	Aláírás
1./	MOLNÁRNÉ NAGY MELINDA	polgármester	<i>Molnár Melinda</i>
2./	BIRÓ LÁSZLÓ	alpolgármester	
3./	KISS FERENC	képviselő	<i>Kiss Ferenc</i>
4./	KOVÁCS NORBERT	képviselő	<i>Kovács Norbert</i>
5./	SZABÓ SÁNDOR	képviselő	

Tanácskozási joggal meghívott:

- 1./ dr. Szabadics Zsuzsanna jegyző *[Aláírás]*
- 2./

Marcalgergelyi Község Önkormányzata
9534 Marcalgergelyi, Kossuth u. 52.
Tel: 89/342-032 e-mail: onkormanyzat@marcalgergelyi.hu

ELŐTERJESZTÉS

a Képviselő-testület 2023. április 19-i nyilvános ülésére

Tárgy: 1./ A közterületek elnevezéséről és a házzámozás szabályairól szóló önkormányzati rendelet módosítása

Előadó: Molnárné Nagy Melinda polgármester

Előterjesztés

Tárgy: A közterületek elnevezéséről és a házszámozás szabályairól szóló önkormányzati rendelet módosítása

Tisztelt Képviselő-testület!

Magyarország helyi önkormányzatairól szóló 2011. évi CLXXXIX. törvény (a továbbiakban: Mötv.) 51. § (5) bekezdése a települési önkormányzatok feladatai közé sorolja a közterületek elnevezésének megállapítását.

Az Mötv. 143. § (3) bekezdése felhatalmazza a települési önkormányzatot, hogy rendeletben állapítsa meg a közterületek elnevezésének, valamint az elnevezésük megváltoztatására irányuló kezdeményezés és a házszám-megállapítás szabályait.

Az erre irányuló szabályozást Marcalgergyei Község Önkormányzata Képviselő-testületének 7/2014.(IX.1.) önkormányzati rendelete tartalmazza.

A rendelet megalkotása óta végbement jogszabályváltozások miatt a hatályos szabályozás felülvizsgálata vált szükségessé:

- A jogszabályszerkesztésről szóló 61/2009.(XII.14.) IRM rendelet alapján az önkormányzati rendelet bevezető rendelkezésében a felhatalmazást és a feladatkört megállapító rendelkezések pontosítása szükséges.

- Az Mötv. 14/A. § (1) bekezdése értelmében:

„(1) Minden belterületi és olyan külterületi közterületet el kell nevezni, amely olyan ingatlanhoz vezet, amelyen az épített környezet alakításáról és védelméről szóló törvény szerinti épület található.”

Az önkormányzati rendelet kiegészítése tartalmazza a külterületi közterületek elnevezését.

- A központi címregiszterről és a címkezelésről szóló 345/2014.(XII.23.) Korm. rendelet szerint a csak magánútról megközelíthető ingatlanok címképzése esetében a magánút elnevezésére vonatkozóan a helyi önkormányzati rendeletben foglalt szabályok az irányadók.

A módosítással kiegészül a rendelet a magánút elnevezésére vonatkozó szabályozással.

A jogalkotásról szóló 2010. évi CXXX. törvény (a továbbiakban: Jat) 17. § (1) bekezdése alapján:

„(1) A jogszabály előkészítője - a jogszabály feltételezett hatásaihoz igazodó részletességű - előzetes hatásvizsgálat elvégzésével felméri a szabályozás várható következményeit. Az előzetes hatásvizsgálat eredményéről a Kormány által előterjesztendő törvényjavaslat, illetve kormányrendelet esetén a Kormányt, önkormányzati rendelet esetén a helyi önkormányzat képviselő-testületét tájékoztatni kell. A Kormány tagja rendeletében meghatározott esetben a közjogi szervezetszabályozó eszköz előkészítője előzetes hatásvizsgálatot végez.

(2) A hatásvizsgálat során vizsgálni kell

a) a tervezett jogszabály valamennyi jelentősnek ítélt hatását, különösen

aa) társadalmi, gazdasági, költségvetési hatásait,

ab) környezeti és egészségi következményeit,

ac) adminisztratív terheket befolyásoló hatásait, valamint

- b) a jogszabály megalkotásának szükségességét, a jogalkotás elmaradásának várható következményeit, és
c) a jogszabály alkalmazásához szükséges személyi, szervezeti, tárgyi és pénzügyi feltételeket.”

Előzetes hatásvizsgálat

A jogszabály társadalmi, gazdasági, költségvetési hatásai:

A tervezetnek társadalmi, gazdasági és költségvetési hatása nincs.

A jogszabály környezeti és egészségi következményei:

A tervezetben foglaltaknak közvetlen környezeti és egészségi következményei nincsenek.

A jogszabály adminisztratív tervek befolyásoló hatásai:

A tervezet adminisztratív terheket nem keletkeztet.


A jogszabály megalkotásának szükségessége, a jogalkotás elmaradásának várható következményei:

A rendelet megalkotásának szükségességét törvényi rendelkezés indokolja.

A jogszabály alkalmazásához szükséges személyi, szervezeti, tárgyi és pénzügyi feltételek:

A rendelet alkalmazásához szükséges szervezeti, személyi és tárgyi feltételek rendelkezésre állnak.

Marcalgergelyi, 2023. március 27.



Molnár Melinda
Molnárné Nagy Melinda
polgármester

**Marcalgergelyi Község Önkormányzata Képviselő-testületének 4/2023. (...)
önkormányzati rendelete**

**a közterületek elnevezéséről és a házzámozás szabályairól szóló 7/2014. (IX.1.)
önkormányzati rendelet módosításáról**

Marcalgergelyi Község Önkormányzatának Képviselő-testülete a Magyarország helyi önkormányzatairól szóló 2011. évi CLXXXIX. törvény 143. § (3) bekezdésében foglalt felhatalmazás alapján, a Magyarország helyi önkormányzatairól szóló 2011. évi CLXXXIX. törvény 51. § (5) bekezdésében meghatározott feladatkörében eljárva a következőket rendeli el:

1. §

A közterületek elnevezéséről és a házzámozás szabályairól szóló 7/2014. (IX.1.) önkormányzati rendelet (a továbbiakban: R.) bevezető része helyébe a következő rendelkezés lép:

„Marcalgergelyi Község Önkormányzatának Képviselő-testülete a Magyarország helyi önkormányzatairól szóló 2011. évi CLXXXIX. törvény 143. § (3) bekezdésében foglalt felhatalmazás alapján, a Magyarország helyi önkormányzatairól szóló 2011. évi CLXXXIX. törvény 51. § (5) bekezdésében meghatározott feladatkörében eljárva a következőket rendeli el:”

2. §

(1) Az R. 1. § (1) bekezdése helyébe a következő rendelkezés lép:

„(1) A rendelet hatálya Marcalgergelyi község közigazgatási területén lévő közterületekre, magánutakra, ingatlanokra, az érintett ingatlanok tulajdonosaira (kezelőire, használóira) terjed ki.”

(2) Az R. 1. § (3) bekezdése helyébe a következő rendelkezés lép:

„(3) Új közterületet, magánutat elnevezni, új házzámot megállapítani, a korábban megállapított közterületnevet és házzámot megváltoztatni csak e rendelet szabályai szerint lehet.”

3. §

Az R. 2. §-a helyébe a következő rendelkezés lép:

„2. §

(1) E rendelet alapján minden belterületi és olyan külterületi közterületet el kell nevezni, amely olyan ingatlanhoz vezet, amelyen az épített környezet alakításáról és védelméről szóló 1997. évi LXXVIII. törvény szerinti épület található.

(2) A közterületek nevének megállapítása Marcalgergelyi Község Önkormányzata Képviselő-testületének hatáskörébe tartozik.”

4. §

Ez a rendelet a kihirdetését követő napon lép hatályba.

Molnárné Nagy Melinda sk.
polgármester

dr. Szabadics Zsuzsanna sk.
jegyző

Általános indokolás

A közterületek elnevezésére és a házsámozás szabályainak megalkotására vonatkozó központi szabályozás módosult, ami az önkormányzati rendeletet felülvizsgálatát tette szükségessé.

Részletes indokolás

1. §

Az önkormányzati rendelet megalkotására felhatalmazást adó jogszabályhelyek pontosítását tartalmazza.

2. §

A rendelet kiegészül a magánutak elnevezésére vonatkozó szabályozással.

3. §

A bel- és külterületi közterületek elnevezésére vonatkozó pontosítást tartalmaz.

4. §

A rendelet hatályba lépéséről rendelkezik.

**Marcalgergelyi Község Önkormányzata Képviselő-testületének 4/2023. (IV. 20.)
önkormányzati rendelete**

**a közterületek elnevezéséről és a házszámozás szabályairól szóló 7/2014. (IX.1.)
önkormányzati rendelet módosításáról**

Megalkotva: 2023. április 19-én

Kihirdetve: 2023. április 20-án



dr. Szabadics Zsuzsanna
jegyző

**Marcalgergelyi Község Önkormányzata Képviselő-testületének 4/2023. (IV. 20.)
önkormányzati rendelete**

**a közterületek elnevezéséről és a házszámozás szabályairól szóló 7/2014. (IX.1.)
önkormányzati rendelet módosításáról**

Marcalgergelyi Község Önkormányzatának Képviselő-testülete a Magyarország helyi önkormányzatairól szóló 2011. évi CLXXXIX. törvény 143. § (3) bekezdésében foglalt felhatalmazás alapján, a Magyarország helyi önkormányzatairól szóló 2011. évi CLXXXIX. törvény 51. § (5) bekezdésében meghatározott feladatkörében eljárva a következőket rendeli el:

1. §

A közterületek elnevezéséről és a házszámozás szabályairól szóló 7/2014. (IX.1.) önkormányzati rendelet (a továbbiakban: R.) bevezető része helyébe a következő rendelkezés lép:

„Marcalgergelyi Község Önkormányzatának Képviselő-testülete a Magyarország helyi önkormányzatairól szóló 2011. évi CLXXXIX. törvény 143. § (3) bekezdésében foglalt felhatalmazás alapján, a Magyarország helyi önkormányzatairól szóló 2011. évi CLXXXIX. törvény 51. § (5) bekezdésében meghatározott feladatkörében eljárva a következőket rendeli el:”

2. §

(1) Az R. 1. § (1) bekezdése helyébe a következő rendelkezés lép:

„(1) A rendelet hatálya Marcalgergelyi község közigazgatási területén lévő közterületekre, magánutakra, ingatlanokra, az érintett ingatlanok tulajdonosaira (kezelőire, használóira) terjed ki.”

(2) Az R. 1. § (3) bekezdése helyébe a következő rendelkezés lép:

„(3) Új közterületet, magánutat elnevezni, új házszámot megállapítani, a korábban megállapított közterületnevet és házszámot megváltoztatni csak e rendelet szabályai szerint lehet.”

3. §

Az R. 2. §-a helyébe a következő rendelkezés lép:


„2. §

(1) E rendelet alapján minden belterületi és olyan külterületi közterületet el kell nevezni, amely olyan ingatlanhoz vezet, amelyen az épített környezet alakításáról és védelméről szóló 1997. évi LXXVIII. törvény szerinti épület található.


(2) A közterületek nevének megállapítása Marcalgergelyi Község Önkormányzata Képviselőtestületének hatáskörébe tartozik.”

4. §

Ez a rendelet a kihirdetését követő napon lép hatályba.


Molnárné Nagy Melinda
polgármester




dr. Szabadics Zsuzsanna
jegyző



Nemesszalóki Közös Önkormányzati Hivatal
9 5 3 3 N e m e s s z a l ó k , R á k ó c z i u . 1 5 .
Tel: 89/400-200; 30/278-1096
Fax.: 89/342-642
e-mail: hivatal@nemesszalok.hu

ELŐTERJESZTÉS

a Képviselő-testület 2023. április 19-i nyilvános ülésére

Tárgy: 2./ Nemesszalóki Közös Önkormányzati Hivatal 2022. évi költségvetésének módosítása

Előadó: dr. Szabadics Zsuzsanna jegyző

Tisztelt Képviselő-testület!

A Nemesszalóki Közös Önkormányzati Hivatal 2022. évi költségvetését Nemesszalók község képviselő-testülete az 1/2022.(II.15.), Marcalgergelyi község képviselő-testülete az 1/2022.(II.15.), Vinár község képviselő-testülete az 1/2022.(II.15.), Külsővat község képviselő-testülete a 4/2022.(II.15.), Mihályháza község képviselő-testülete a 2/2022.(II.15.) számú határozatával fogadta el.

A költségvetés jóváhagyása után az alábbi változások történtek:

Az országgyűlési választás lebonyolításához 3 292 060 Ft támogatást kaptunk, ebből a bérelőirányzatot 2 570 000 Ft-tal, a munkáltatókat terhelő járulékok előirányzatát 368 060-tal, a dologi kiadások előirányzatát 354 000 Ft-tal módosítottuk.

A választási bizottság tagjainak bérmegeterítéséhez 316 695 Ft-ot kaptunk, mely összeggel a dologi kiadás előirányzatát megemeltük.

Esküvői szertartás helyettesítéssel történő lebonyolításához 19 435 Ft-ot kaptunk Mezőlak önkormányzatától, ebből a bérelőirányzatot 15 000 Ft-tal, a munkáltatókat terhelő járulékok előirányzatát 1 755 Ft-tal, a dologi kiadások előirányzatát 2 680 Ft-tal módosítottuk.

Vadkár szakértői véleményére kifizetett 165 100 Ft kiadás megeterítésre került, így a bevételi és a kiadási előirányzatot is módosítottunk.

A népszámlálás lebonyolításához 2 620 427 Ft támogatást kaptunk, ebből a bérelőirányzatot 2 141 971 Ft-tal, a munkáltatókat terhelő járulékok előirányzatát 278 456 Ft-tal, a dologi kiadások előirányzatát 200 000 Ft-tal megemeltük.

A szakmai nap kiadásokhoz az önkormányzatok 286 535 Ft-tal járultak hozzá, mely összeggel a dologi kiadás előirányzatát megemeltük.

Kamat bevétel előirányzatát 218 Ft-tal, a dologi kiadás előirányzatát szintén 218 Ft-tal emeltük meg.

Az óvoda felé tovább számláztuk a gáz szolgáltatást 572 389 Ft összegben, mely összeggel az egyéb működési bevétel előirányzatát, valamint az egyéb dologi kiadás előirányzatát emeltük meg.

Kérem a Tisztelt Képviselő-testületet, hogy az előterjesztésemet megvitatni, valamint a mellékelt határozati javaslatot elfogadni szíveskedjenek.

Határozati javaslat

Nemesszalók Község Önkormányzatának Képviselő-testülete a Nemesszalóki Közös Önkormányzati Hivatal 2022. évi költségvetésének módosítását az alábbiak szerint elfogadja:

2022. évi módosított bevételi előirányzata 80 516 108 Ft

2022. évi módosított kiadási előirányzata 80 516 108 Ft

Ezen belül: Személyi juttatás: 60 767 895 Ft

Munkáltatói járulékok: 8 557 265 Ft

Dologi kiadás: 9 885 948 Ft

Felhalmozási kiadás 1 305 000 Ft

A Nemesszalóki Közös Önkormányzati Hivatal költségvetése beépül a Nemesszalók önkormányzat 2022. évi módosított költségvetésébe.

Határidő: 2022. évi költségvetés módosítása

Felelős : dr. Szabadics Zsuzsanna jegyző

Nemesszalók, 2023. március 29.



dr Szabadics Zsuzsanna
jegyző

Előterjesztés

Marcalgergelyi község Önkormányzat Képviselő-testületének
2023. április hónap 19. napjának ülésére

Tárgy: Marcalgergelyi község Helyi Esélyegyenlőségi Programjának második felülvizsgálata

Előterjesztő: Molnárné Nagy Melinda polgármester

Marcalgergelyi község Önkormányzatának Képviselő-testülete a község Helyi Esélyegyenlőségi programját 2019. április 18-án fogadta el. A HEP ötéves időtartamra szól, azaz 2024-ig hatályos. *Az egyenlő bánásmódról és az esélyegyenlőség előmozdításáról szóló 2003. évi CXXV. törvény (Ebkvt) 31. § (1) bekezdése szerint, a települési önkormányzat ötévente 5 évre szóló helyi esélyegyenlőségi programot fogad el, amelyet a 31. § (4) bekezdése értelmében két évente át kell tekinteni és szükség esetén felül kell vizsgálni.* A Korm. rendelet 6. § (2) bekezdésének megfelelően a felülvizsgálatnak ki kell terjednie arra, hogy a helyzetelemzés továbbra is helytálló-e, fel kell mérni a lejárt határidejű intézkedések teljesülését és eredményeit. Fentiekén túlmenően 2021. július 1. napját követően esedékes HEP áttekintés és felülvizsgálat, illetve új HEP elkészítésekor vizsgálni szükséges azt is, hogy a HEP a társadalmi felzárkózásért felelős miniszter által, az általa vezetett minisztérium honlapján közzétett módszertani útmutatónak megfelel-e. Amennyiben a felülvizsgálat alapján szükséges, az önkormányzatnak a HEP-et módosítani kell, vagy új HEP-et fogad el. A felülvizsgálatot a Társadalmi Esélyteremtési Főigazgatóság által működtetett esélyegyenlőségi mentori hálózat munkatársai segítik.

Ennek értelmében aktuálissá vált a HEP második felülvizsgálata.

A HEP adattábláit és azok elemzését aktualizálva módosítottuk.

Az Intézkedési Terv a *gyerekeket vizsgáló* adatok alapján belekerült a *Továbbtanulás segítése a hátrányos helyzetű tanulók Arany János Tehetséggondozó Programja, valamint a Bursa Hungarica Felsőoktatási Önkormányzati Ösztöndíjrendszer révén.* Az eddigi HEP-hez képest *A több célcsoportot érintő, településszintű megállapítások* című táblával egészült ki, mely tartalmazza a *1. Közterületeken való mozgás akadályozottsága* valamint a *2. Közösségi színtér bővítésének, mint beazonosított problémákat.* Fejlesztési lehetőségként a járdák felújítása, cseréje, akadálymentesítés, illetve a Művelődési Ház bővítése, akadálymentesítése került feltüntetésre.

Kérem a tisztelt Képviselő-testületet, hogy az előterjesztést vitassa meg és hozza meg a döntést.


Marcalgergelyi, 2023. április 17.

Varga Szabina

HEP referens

**Helyi
Esélyegyenlőségi
Program**

**MARCALGERGELYI
község Önkormányzata**



2019-2024

Tartalom

Helyi Esélyegyenlőségi Program (HEP)	3
Bevezetés.....	3
A település bemutatása.....	3
Értékeink, küldetésünk.....	8
Célok	8
A Helyi Esélyegyenlőségi Program Helyzetelemzése (HEP HE)	9
1. Jogszabályi háttér bemutatása.....	9
2. Stratégiai környezet bemutatása.....	10
3. A mélyszegénységben élők és a romák helyzete, esélyegyenlősége	11
4. A gyermekek helyzete, esélyegyenlősége, gyermekszegénység.....	27
5. A nők helyzete, esélyegyenlősége.....	40
6. Az idősek helyzete, esélyegyenlősége.....	46
7. A fogyatékkal élők helyzete, esélyegyenlősége.....	52
8. Helyi partnerség, lakossági önszerveződések, civil szervezetek és for-profit szereplők társadalmi felelősségvállalása	56
9. A helyi esélyegyenlőségi program nyilvánossága	57
A Helyi Esélyegyenlőségi Program Intézkedési Terve (HEP IT).....	58
1. A HEP IT részletei.....	58
A helyzetelemzés megállapításainak összegzése	58
Jövőképünk	58
Az intézkedési területek részletes kifejtése (kitöltése javasolt, opcionális) Hiba! A könyvjelző nem létezik.	
2. Összegző táblázat - A Helyi Esélyegyenlőségi Program Intézkedési Terve (HEP IT)	59
3. Megvalósítás.....	60
3.1 A megvalósítás előkészítése	60
3.2 A megvalósítás folyamata	60
3.3 Monitoring és visszacsatolás	62
3.4 Nyilvánosság	62
3.6 Érvényesülés, módosítás	64
4. Elfogadás módja és dátuma	65

Bevezetés

Összhangban az Egyenlő Bánásmódról és az Esélyegyenlőség Előmozdításáról szóló 2003. évi CXXV. törvény, a helyi esélyegyenlőségi programok elkészítésének szabályairól és az esélyegyenlőségi mentorokról szóló **2021.06.30-án módosított 321/2011. (XII. 27.) Korm. rendelet alapján megjelent Belügyminisztérium „Módszertani útmutató a helyi esélyegyenlőségi programok elkészítésének szempontjaihoz és a program felülvizsgálatához” c. dokumentum szerint átdolgozva** Marcalgergelyi község Önkormányzata Esélyegyenlőségi Programban rögzíti az esélyegyenlőség érdekében szükséges feladatokat.

Az önkormányzat vállalja, hogy az elkészült és elfogadott Esélyegyenlőségi Programmal összehangolja a település más dokumentumait¹, valamint az önkormányzat fenntartásában lévő intézmények működtetését. Vállalja továbbá, hogy az Esélyegyenlőségi Program elkészítése során bevonja partneri kapcsolatrendszerét, különös tekintettel a köznevelés állami és nem állami intézményfenntartóira. Jelen helyzetelemzés az Esélyegyenlőségi Program megalapozását szolgálja.

A település bemutatása

Marcalgergelyi földrajzi elhelyezkedése, története, gazdasága

Marcalgergelyi Veszprém megye északnyugati részén, Pápától 20 kilométerre található. A falu északi határában folyik a Marcal-folyó, amely ezen a szakaszon a Vas megye és Veszprém megye közötti határt is jelenti. Illetékességi terület szerint a község a Pápai Járási Hivatalhoz tartozik. Marcalgergelyi, Vinár, Nemesszalók, Külsővat és Mihályháza települések együttesen alkotják a Nemesszalóki Közös Önkormányzati Hivatalt.

A település eredeti, rövidebb neve: Gergelyi, XII. századi eredetű, a Gergely keresztnévből származik. A falu első említése egy 1343-as oklevélben található. A XVI. században egy időre elnéptelenedett, de a XVII. században újraterülett. Magyar eredetű lakossága főként evangélikus. Evangélikus prédikátorát név szerint 1690-ből említik, már akkor iskolája volt, ahol rektorként tanított. A községben található evangélikus templom 1783-ban, a türelmi rendelet után épült. Mai végleges stílusát az 1910-es átépítés során kapta. A 2001-es népszámláláskor 232 evangélikus, 182 római katolikus és 28 református lakta a falut. A középkorban a falut kisenemesek birtokolták, de a nagybirtokos Choron családnak is volt itt birtoka. A település 1908-ban kapta mai, hosszabb nevét, hogy megkülönböztessék a beregi Gergelyiugornyától.

Marcalgergelyi településen meghatározó szerepe van a mezőgazdaságnak. A mezőgazdaság ágazatai közül a szántóföldi növénytermesztés keretében a gabonafélék és takarmánynövények termesztése a jellemző. Az állattenyésztés keretében a helyi szarvasmarhatartás országosan is kiemelkedő mértékű. A növénytermesztés és az állattenyésztés fő vállalkozója az Agroprodukt Mezőgazdasági Zrt.

Meghatározó mértékű növénytermesztő magángazdaság nincs. A kedvező adottságok miatt jelentős a településen a vadgazdálkodás, de ez székhelyileg Dabrony községhez - a Marcal-Bitvaközi Vadásztársasághoz köthető. A kereskedelmi tevékenység élelmiszer és vegyes-árú kiskereskedelemre korlátozódik. Ezek az üzletek látják el a lakosságot élelmiszerrel és kis értékű fogyasztási cikkekkel.²

Az elfogadható vízminőséget csak állandó ellenőrzés mellett lehet fenntartani, mivel a településen magas az ivóvíz nitrit tartalma. Tanulmány készült Marcalgergelyi és a környező települések vízellátásának javítására. Végleges megoldást az hozhat, ha kiépül a Pápa-Tapolcafő karsztvíz bázistól induló távvezeték. Ennek

¹ Költségvetési koncepció, Gazdasági program, Szolgáltatástervezési koncepció, Településfejlesztési stratégia, Településrendezési terv, Településszerkezeti terv, Településfejlesztési koncepció

² <http://www.marcalgergelyi.hu>

érdekében jött létre a Marcal-Menti Ivóvízminőség Javító Önkormányzati Társulás, amelyet a Marcalgergelyi-Vinár-Szergény-Magyargencs-Kemeneshőgyész települések hoztak létre. Az egészséges ivóvízellátás érdekében részt vesz a kistérségi ivóvízminőség javítási európai uniós (KEOP) pályázaton.

A község belterületén kiépített szennyvízcsatorna hálózat van. A kommunális szemétszállítást hetente az AVAR Ajka Városgazdálkodási Kft végzi az Észak-Balaton Regionális Települési hulladékkezelési Rendszer keretében. A következő évek legjelentősebb feladata a teljes körű szelektív hulladékgyűjtésre való áttérés. A földgázhozzáférés a település összes belterületi lakóingatlanán biztosított. A vezetékes telefonhálózat a település teljes területét lefedi. Mindhárom hazai szolgáltató rádiótelefon elérhetősége biztosított. Kábel-tv. szolgáltatás a településen nincs. Vezetékes telefonhálózaton az ADSL elérhetőség biztosított. 2013-ban egy magánszemély által alapított, mikrohullám segítségével működő internet elérhetőség kiépítésére került sor.

A település demográfiai helyzete

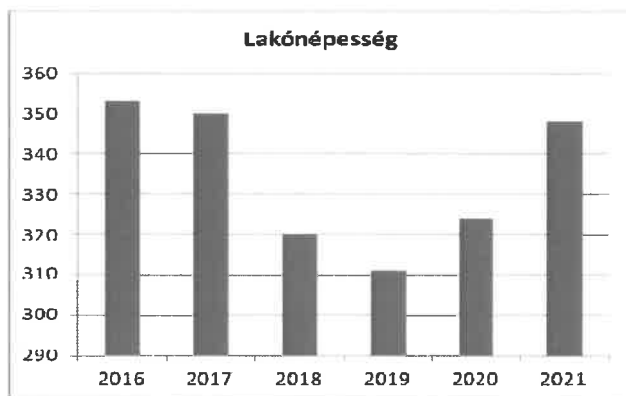
Marcalgergelyi település Veszprém megyében található.

A régiót alkotó 4.493 km² nagyságú megye a Dunántúl közepén, a Balaton északi partja és a Kisalföld között terül el. Középső részét a Bakony hegység uralja, észak-nyugati része a Kisalföldhöz csatlakozik, dél-keleten a Balaton és a Balaton-felvidék hegyei veszik körül. Számokban 10 járás, 9 kistérség, 202 község, 15 város, ebből egy megyei jogú város, Veszprém található a megyében. Népességszámot tekintve csökkenés jellemzi, – az országos trendekhez hasonlóan – főleg a születésszám visszaesése következtében, ami a lakosság fokozatos előregedésével párosul, bár itt a természetes fogyás csak a kilencvenes évtized elején kezdődött.

2012. január elsejei adatok alapján 355 000-en, 6620 fővel kevesebben éltek a megyében, mint 2008-ban, míg a 2001. évi népszámláláskor (az akkori közigazgatási határokon belül) 373.794 főt számláltak. Nemek szerint 2012-ben 11.859-cel kevesebb férfi (171.353 fő) képezi a megyei lakosságot, mint a női állandó lakos. Az aktív korúak létszáma több mint 5-ször haladja meg a fiatalok lakosság számát.³

1. számú táblázat - Lakónépesség száma az év végén		
Év	Fő (TS 001)	Változás
2016	353	bázis év
2017	350	99,15%
2018	320	91,43%
2019	311	97,19%
2020	324	104,18%
2021	348	107,41%

Forrás: TeIR, KSH-TSTAR



Az 1. számú táblázat alapján látható, hogy a népesség 2019-től kezdődően növekedésnek indult.

Az alábbi korcsoportok szerint a férfiak és nők aránya az aktív korúak esetében szembetűnő csak, a többi esetben az eltérés csupán néhány fő.

A 60 év felettek aránya a teljes lakónépesség 25%-át teszik ki, ezen belül is a nők aránya magasabb, mint a férfiaké.

³ http://www.ksh.hu/docs/hun/xstadat/xstadat_eves/i_wdsd003b.html,
http://www.ksh.hu/docs/hun/xstadat/xstadat_eves/i_wdsd004b.html,

Értékeink, küldetésünk

Az esélyegyenlőségi program célja, hogy a településen az esélyegyenlőség és az egyenlő bánásmód feltételeit folyamatosan biztosítsa, vagyis a hátrányos megkülönböztetést kiküszöbölje, valamint segítse a társadalom különböző csoportjainak esélyegyenlőségét. Mindezt teszi Magyarország Alaptörvényének II. és XV. cikkében foglaltakkal azonosulva azon meggyőződésből, „hogy az emberi méltóság sérthetetlen. Minden embernek joga van az élethez és az emberi méltósághoz, a magzat életét a fogantatástól kezdve védelem illeti meg.” valamint „Magyarország az alapvető jogokat mindenkinek bármely megkülönböztetés, nevezetesen faj, szín, nem, fogyatékoság, nyelv, vallás, politikai vagy más vélemény, nemzeti vagy társadalmi származás, vagyoni, születési vagy egyéb helyzet szerinti különbségtétel nélkül biztosítja”. Ezen célok megvalósítása az állam, az önkormányzatok és ezek intézményei, a civil szervezetek és a magánszemélyek feladatai. A helyi Esélyegyenlőségi Program elkészítésekor fontos szempont a hátrányos helyzetű csoportok: mélyszegénységben élők, romák, gyerekek, nők, idősek és fogyatékkal élők képzettségi és foglalkoztatottsági szintjének növelése, annak érdekében, hogy a településünkön élők minél nagyobb eséllyel legyenek jelen a szabad munkaerő-piacon. A Program előmozdítja a közszolgáltatásokhoz, egészségügyi és szociális szolgáltatásokhoz való egyenlő esélyű hozzáférés megteremtését. Célja továbbá a környezeti normáknak megfelelő minőségű lakókörnyezet kialakítása a településünkön élő hátrányos helyzetű csoportok számára is.

Célok

A Helyi Esélyegyenlőségi Program átfogó célja

Marcalgergelyi település Önkormányzata az Esélyegyenlőségi Program elfogadásával érvényesíteni kívánja: az egyenlő bánásmód, és az esélyegyenlőség biztosításának követelményét, a közszolgáltatásokhoz történő egyenlő hozzáférés elvét, a diszkriminációmentességet, szegregációmentességet, a foglalkoztatás, a szociális biztonság, az egészségügy, az oktatás és a lakhatás területén a helyzetelemzés során feltárt problémák komplex kezelése érdekében szükséges intézkedéseket. A köznevelési intézményeket – az óvoda kivételével – érintő intézkedések érdekében együttműködik az intézményfenntartó központ területi szerveivel (tankerülettel).

A településen élő hátrányos helyzetű csoportok helyzetének feltérképezése és a feltárt problémák komplex kezelésre szolgáló (más települési programokkal összehangolt) intézkedési terv megalkotása, a helyben érintett szereplők bevonásával, szükség szerint a települések közötti együttműködések kialakításával.

A HEP helyzetelemző részének célja


Elsődleges célunk számba venni a 321/2011. (XII. 27.) Korm. rendelet 1. § (2) bekezdésében nevesített, esélyegyenlőségi szempontból fókuszban lévő célcsoportokba tartozók számát és arányát, valamint helyzetét a településen.

E mellett célunk a célcsoportba tartozókra vonatkozóan áttekinteni a szolgáltatásokhoz történő hozzáférésük alakulását, valamint feltárni az ezeken a területeken jelentkező problémákat.

További célunk meghatározni az e csoportok esélyegyenlőségét elősegítő feladatokat, és azokat a területeket, melyek fejlesztésre szorulnak az egyenlő bánásmód érdekében.

A célok megvalósításának lépéseit, azok forrásigényét és végrehajtásuk tervezett ütemezését az HEP IT tartalmazza.


**Állandó oda-, és elvándorlások különbségének 1000
állandó lakosra vetített száma (fő)**



5. számú táblázat - Természetes szaporodás	
Év	Az élve születések és halálozások különbségének 1000 lakosra vetített száma (fő) (TS 032)
2016	-11,16
2017	5,69
2018	-20,90
2019	3,17
2020	-9,45
2021	5,95

Forrás: TeIR, KSH-TSTAR

**Az élve születések és halálozások különbségének
1000 lakosra vetített száma (fő)**



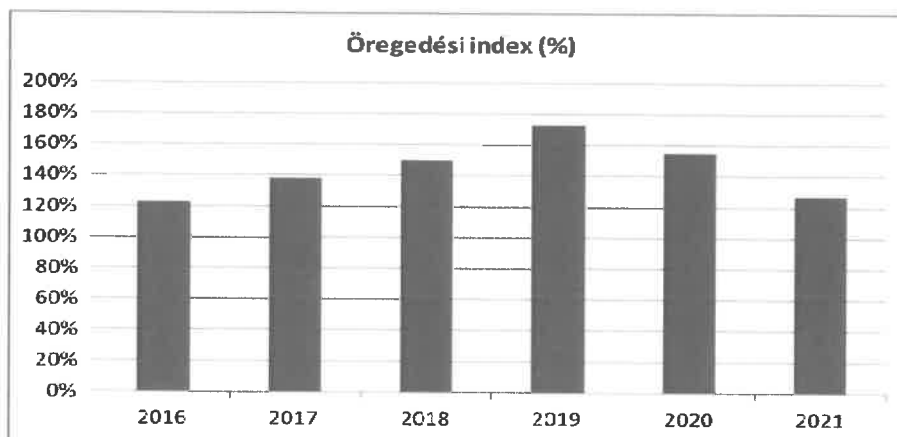
Az 5. számú táblázat alapján megállapíthatjuk, hogy 2017-ben és 2019-ben az élve születések száma több volt, mint a halálozások száma. A negatív előjel ennek az ellenkezőjét jelenti.

3. számú táblázat - Öregedési index			
Év	65 év feletti állandó lakosok száma (fő) (TS 026 és TS 028 összesen)	0-14 éves korú állandó lakosok száma (fő) (TS 010 és TS 012 összesen)	Öregedési index % (TS 030)
2016	65	53	122,64%
2017	69	50	138,00%
2018	66	44	150,00%
2019	64	37	172,97%
2020	65	42	154,76%
2021	65	51	127,45%

Forrás: TeIR, KSH-TSTAR

A vizsgált években látható a 65 év feletti és 0-14 éves korú lakosok számának egymáshoz viszonyított alakulása, . Ez alapján megállapítható, hogy az időskorúak száma több, mint a fiataloké. Minél jobban közelít az öregedési index a 100%-hoz, annál jobb.

A település elöregedése ellen az önkormányzat különböző intézkedésekkel ösztönzi a fiatalokat, párokat, családokat, hogy Marcalgergelyit válasszák letelepedésük helyéül.



4. számú táblázat - Belföldi vándorlások	
Év	Állandó oda-, és elvándorlások különbségének 1000 állandó lakosra vetített száma (fő) (TS 031)
2016	-13,95
2017	-8,53
2018	-71,64
2019	-31,70
2020	50,39
2021	62,50

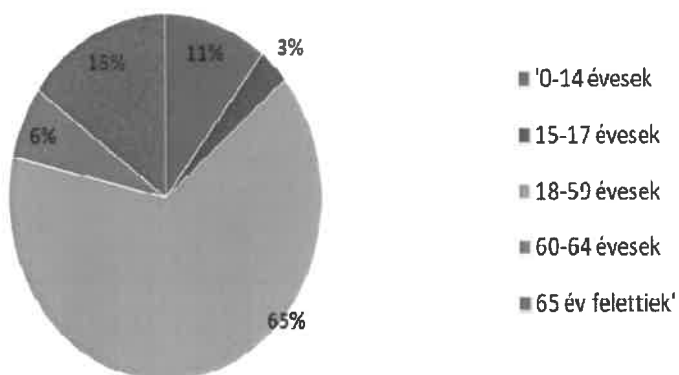
Forrás: TeIR, KSH-TSTAR

2. számú táblázat - Állandó népesség összetétele nemek és korcsoportok szerint (2019)

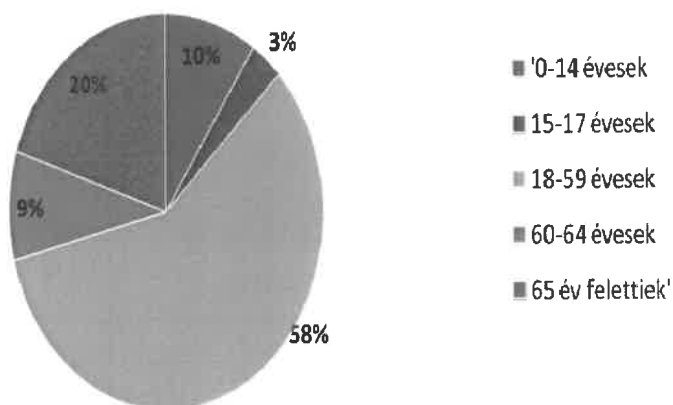
Korcsoport	Fő			Az állandó népességből a megfelelő korcsoportú nők és férfiak aránya (%)	
	Férfiak	Nők	Összesen (TS 003)	Férfiak (TS 005)	Nők (TS 007)
Állandó népesség száma (férfiak TS 004, nők TS 006)	187	180	367	50,95%	49,05%
0-2 évesek (összes száma TS 008, aránya TS 009)			6	1,63%	
0-14 éves (férfiak TS 010, aránya TS 011; nők TS 012, aránya TS 013)	20	17	37	5,45%	4,63%
15-17 éves (férfiak TS 014, aránya TS 015; nők TS 016, aránya TS 017)	6	6	12	1,63%	1,63%
18-59 éves (férfiak TS 018, aránya TS 019; nők TS 020, aránya TS 021)	121	105	226	32,97%	28,61%
60-64 éves (férfiak TS 022, aránya TS 023; nők TS 024, aránya TS 025)	12	16	28	3,27%	4,36%
65 év feletti (férfiak TS 026, aránya TS 027; nők TS 028, aránya TS 029)	28	36	64	7,63%	9,81%

Forrás: TeIR, KSH-TSTAR

Állandó népesség - férfiak életkori megoszlása



Állandó népesség - nők életkori megoszlása



A HEP IT célja

Célunk a helyzetelemzésre építve olyan beavatkozások részletes tervezése, amelyek konkrét elmozdulásokat eredményeznek az esélyegyenlőségi célcsoportokhoz tartozók helyzetének javítása szempontjából.

További célunk meghatározni a beavatkozásokhoz kapcsolódó kommunikációt.

Szintén célként határozzuk meg annak az együttműködési rendszernek a felállítását, amely a programalkotás és végrehajtás során biztosítja majd a megvalósítás, nyomon követés, ellenőrzés-értékelés, kiigazítás támogató strukturális rendszerét, vagyis a HEP Fórumot és a hozzá kapcsolódó tematikus munkacsoportokat.

A HEP jelentősége

A HEP-ek nem csupán a felzárkózási stratégia településszintű megvalósításának alapegységei, hanem fontos szerepet töltenek be a kormányzati konzultációs rendszerben azzal, hogy megteremtik a lehetőséget a kormányzati célok társadalmasítására, a fejlesztési elképzelésekhez történő csatlakozásra és fordított irányban az alulról felfelé történő információáramlásban is lehetőséget biztosítanak a településszintű előrehaladás nyomon követésére és fejlesztési igények megfogalmazására a felzárkózási, esélyteremtési feladatokhoz kapcsolódóan.

A Helyi Esélyegyenlőségi Program Helyzetelemzése (HEP HE)

1. Jogszabályi háttér bemutatása

1.1 A program készítését előíró jogszabályi környezet rövid bemutatása

Az Alaptörvény 4. módosításával bekerült a XV. cikk (4) pontjaként, hogy „Magyarország az esélyegyenlőség és a társadalmi felzárkózás megvalósulását külön intézkedésekkel segíti.”

A helyi esélyegyenlőségi program elkészítését az egyenlő bánásmódról és az esélyegyenlőség előmozdításáról szóló 2003. évi CXXV. törvény (továbbiakban: Ebktv.) előírásai alapján végeztük. A program elkészítésére vonatkozó részletszabályokat a törvény végrehajtási rendeletei,

- a helyi esélyegyenlőségi programok elkészítésének szabályairól és az esélyegyenlőségi mentorokról” szóló 321/2011. (XII.27.) Korm. rendelet „2. A helyi esélyegyenlőségi program elkészítésének szempontjai” fejezete és 2021.06.30-i módosítása
- a Belügyminisztérium honlapján megjelent „MÓDSZERTANI ÚTMUTATÓ a helyi esélyegyenlőségi programok elkészítésének szempontjaihoz és a program felülvizsgálatához” alapján alkalmaztuk, különös figyelmet fordítva a
- a Magyarország helyi önkormányzatairól szóló 2011. évi CLXXXIX. törvény (továbbiakban: Mötv.)
- a szociális igazgatásról és szociális ellátásokról szóló 1993. évi III. törvény (továbbiakban: Szt.)
- a foglalkoztatás elősegítéséről és a munkanélküliek ellátásáról szóló 1991. évi IV. törvény (továbbiakban: Flt.)
- a nemzetiségek jogairól szóló 2011. évi CLXXIX. törvény (továbbiakban: nemzetiségi törvény)
- az egészségügyről szóló 1997. évi CLIV. törvény (továbbiakban: Eütv.)
- a gyermekek védelméről és a gyámügyi igazgatásról szóló 1997. évi XXXI. törvény (továbbiakban: Gyvt.)
- a nemzeti köznevelésről szóló 2011. évi CXCV. törvény (továbbiakban: Nkntv.)

előírásaira.

2. Stratégiai környezet bemutatása

A felzárkózás politika alapidokumentumaként Magyarország Kormánya 2011-ben fogadta el a Nemzeti Társadalmi Felzárkózási Stratégiát [1430/2011. (XII. 13.) Korm. hat.], majd 2014-ben annak frissítéseként a Magyar Nemzeti Társadalmi Felzárkózási Stratégia II-t [1603/2014. (XI. 4.) Korm. hat.] 2021-ben elkészült a **Magyar Nemzeti Társadalmi Felzárkózási Stratégia 2030 (MNTFS 2030)**, amely a következő 10 évre alapozza meg a felzárkózás-politika fő irányait.

Új Roma Stratégia(2019-2030)

Nemzeti Ifjúsági Stratégia (2009-2024)

„Legyen jobb a gyermekeknek” Nemzeti Stratégia (2007-2032)

Nők és Férfiak Társadalmi Egyenlőségét Elősegítő Nemzeti Stratégia (2010-2021)

Idősügyi Nemzeti Stratégia (2010-2022), (2023-2024)

Országos Fogytékosságügyi Program (2015-2025)

A HEP-ekben leképeződik a felzárkózási stratégia szemlélete, így azok a felzárkózás politika helyi szintű részeként és a végrehajtás eszközeiként működnek.

A helyi felzárkózás politika tervezési alapjaként épít a HEP-ekre a Pénzügyminisztérium összefogásában készült **Nemzeti Fejlesztés 2030, Országos Fejlesztési és Területfejlesztési Koncepció** is.

Az Ebktv. 31. § (2) bekezdése értelmében **a programalkotás során gondoskodni kell a HEP és a települési önkormányzat által készítendő egyéb fejlesztési tervek, koncepciók, továbbá a köznevelési esélyegyenlőségi terv, illetve a szakképzési esélyegyenlőségi terv és az integrált településfejlesztési stratégia antiszegregációs célkitűzéseinek összhangjáról.**

2.1 Kapcsolódás helyi stratégiai és települési önkormányzati dokumentumokkal, koncepciókkal, programokkal

Marcalgergelyi Község Önkormányzatának költségvetési koncepciója olyan prioritásokat határoz meg, amelyekhez a települési esélyegyenlőségi terv igazodni tud. (Költségvetési koncepció, Gazdasági program, Szolgáltatástervezési koncepció, Településfejlesztési stratégia, Településrendezési terv, Településszerkezeti terv, Településfejlesztési koncepció stb.)

2.2 A helyi esélyegyenlőségi program térségi, társulási kapcsolódásainak bemutatása

Marcalgergelyi a Pápa és Környéke Települési Önkormányzatok Területfejlesztési Társulásának tagja. Az esélyegyenlőségi terv elkészítése és megvalósítása segíti a térség területfejlesztési koncepciója fő célkitűzéseinek megvalósítását, amely elsősorban a szociális és gyermekvédelmi területek célkitűzéseinek megvalósításához járul hozzá.

- Fiatalkorú lakosság problémáinak felkarolása és kezelése.
- Szociális gondoskodás – a rászoruló rétegek számára (idősek, felnőtt fogyatékosok ellátása.)

2.3 A települési önkormányzat rendelkezésére álló, az esélyegyenlőség szempontjából releváns adatok, kutatások áttekintése, adathiányok kimutatása

A helyzetelemzés elkészítéséhez a TeIR (<https://teir.vati.hu>) adatbázis valamint a népszámlálási adatok szolgáltak alapul. Emellett Marcalgergelyi község Önkormányzata és a Nemesszalóki Közös Önkormányzati Hivatal által szolgáltatott adatok, a településen tett személyes látogatások alkalmával gyűjtött anyagok és az elektronikus média (internet, honlap) Marcalgergelyivel foglalkozó oldalai is hasznos információkkal szolgáltak.

Marcalgergelyi település közel 380 fős lélekszámú település, ezért az esélyegyenlőségi szempontból érintett társadalmi csoportok helyzete viszonylag jól követhető.

3. A mélyszegénységben élők és a romák helyzete, esélyegyenlősége

3.1 Jövedelmi és vagyoni helyzet

A mélyszegénységgel kapcsolatos vizsgálatok az egyén, illetve háztartás saját jövedelmi helyzetének értékelésén alapulnak. A rendelkezésünkre álló adatok alapján elsősorban a munkanélküliség, a szociális rászorultság, a gyermekek helyzete, a lakhatási viszonyok és az iskolai végzettségek figyelembe vételével készítettünk elemzéseket.

Mekkora jövedelemből lehet megélni egy-egy- településen ennek megítélése, behatárolása országtól függően más és más. Az szegénységi küszöbérték Magyarországon egyszemélyes háztartás esetén 2019-ben 1 119 752 forint.

A szegénységi küszöb értéke: az egy fogyasztási egységre jutó (ekvivalens) jövedelem mediánjának 60%-a vásárlóerő-paritáson, euróban és nemzeti valutában kifejezve.

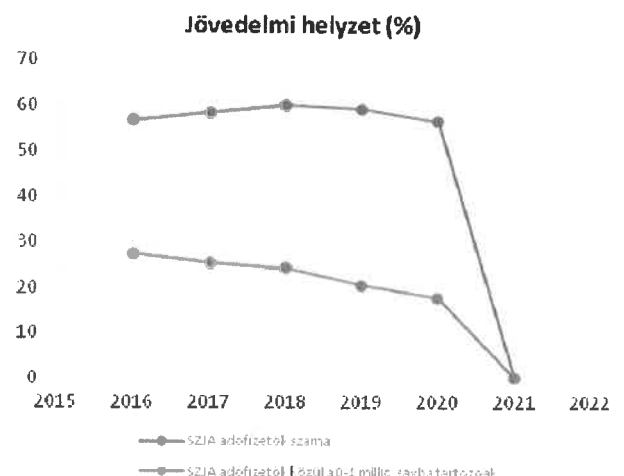
Gyakran használt fogalom a létminimum, amely egy szerény, de elfogadható életminőséget tesz lehetővé. 2019-ben a létminimum egy főre jutó összege: 101.398 Ft volt. Az ennél kevesebb jövedelemmel rendelkezőket nevezhetjük szegénynek. Ez a réteg a népesség körülbelül 30 %-át teszi ki. Ennyi embert a szociálpolitika képtelen eltartani, így a mélyszegénység határát a minimumnyugdíj 28.500 forintos havi értéke alatti jövedelemnél húzzák meg.

2020-ban tovább nőtt a háztartások jövedelme. Az egy főre eső éves nettó jövedelem 1.765.000 forintot tett ki.

3.1. számú táblázat - Jövedelmi helyzet		
Év	Az SZJA adófizetők száma	Az SZJA adófizetők közül a 0-1 millió forintos jövedelemsávba tartozók
	az állandó népesség %-ában (TS 059)	az állandó népesség %-ában (TS 060)
2016	56,79	27,39
2017	58,56	25,42
2018	60,05	24,23
2019	59,13	20,28
2020	56,35	17,65
2021	0,00	0,00

Forrás: TeIR, KSH Tstar

A táblázat adatai alapján megfigyelhető, hogy az adófizetők, foglalkoztatottak száma csak igen kis mértékben változott, viszont a háztartások jövedelmi helyzete javulást mutat.



3.2 Foglalkoztatottság, munkaerő-piaci integráció

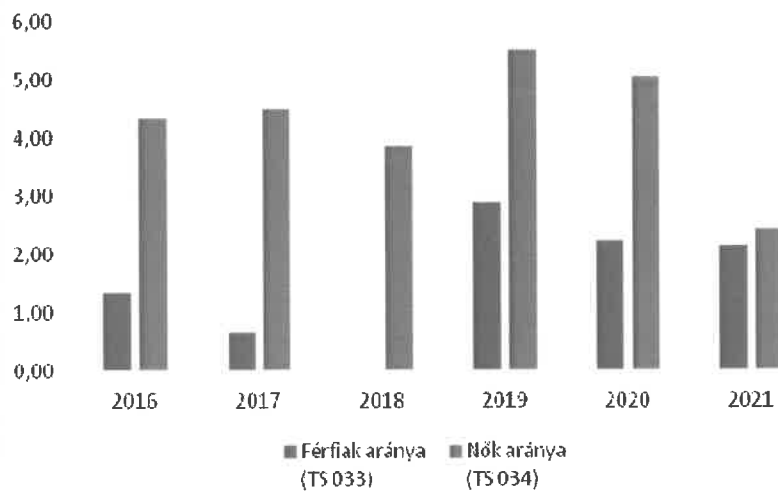
A HEP-ben elhelyezett táblázatokba gyűjtött adatok, valamint a helyi önkormányzat a foglalkoztatás elősegítéséről és a munkanélküliek ellátásáról szóló 1991. évi IV. törvény (továbbiakban: Ft.) és a MötV-ben foglalt feladatai alapján településünkre jellemző foglalkoztatottságot, munkaerő-piaci lehetőségeket kívánjuk elemezni az elmúlt évek változásainak bemutatásával, a különböző korosztályok, illetve nemek szerinti bontásban. Az elemzést összevetjük térségi és országos adatokkal is.

a) foglalkoztatottak, munkanélküliek, tartós munkanélküliek helyzete;

3.2. 1. számú táblázat - Munkanélküliségi ráta nemek szerint			
Év	Nyilvántartott álláskeresők aránya az állandó népességben a 15-64 évesek körében		
	Férfiak aránya (TS 033)	Nők aránya (TS 034)	Összesen
2016	1,34	4,35	2,85%
2017	0,67	4,48	2,58%
2018	0,00	3,85	1,93%
2019	2,88	5,51	4,20%
2020	2,21	5,04	3,63%
2021	2,13	2,42	2,28%

Forrás: TeIR, Nemzeti Munkaügyi Hivatal

Munkanélküliség nemek szerint



Napjaink egyik legjelentősebb problémája a munkanélküliség. A 15-64 év közötti lakosság száma azért fontos, mert ebből a rétegből kerülnek ki a foglalkoztatottak.

A település környékén lévő mezőgazdasági társaságok, inkább a férfiak számára biztosítanak munkahelyet, a nők pedig a távolabb lévő városokban tudnak munkába állni, ami ingázással jár. Sok esetben a gyerekek is nehezítik a munkába állásukat, mivel a kisebbek állandó felügyeletre szorulnak, és a környező városok munkahelyeinek 3 műszakos munkarendje ezt nem teszi lehetővé. A nyilvántartott álláskeresők aránya ezért is magasabb a nők körében.

A 2012. július 01-től hatályos munka törvénykönyve számos lehetőséget próbál biztosítani a kisgyermekes munkavállalók számára, ám többnyire a munkaadók negatív hozzáállása jellemző ezen munkavállalók foglalkoztatásakor.

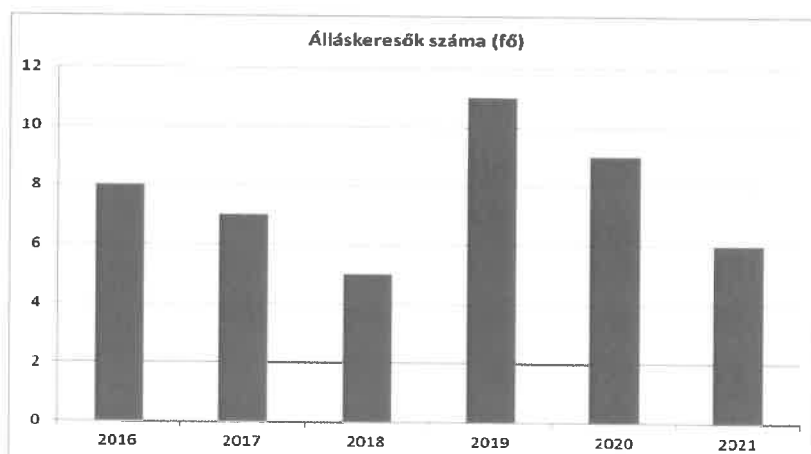
A vizsgált években összességében megállapítható, hogy a 15-64 év közötti korosztály körében 2021-re csökkent a nyilvántartott álláskeresők száma.

A legtöbb álláskereső 2019-2020-ban kétszer több volt a nők, mint a férfiak körében.

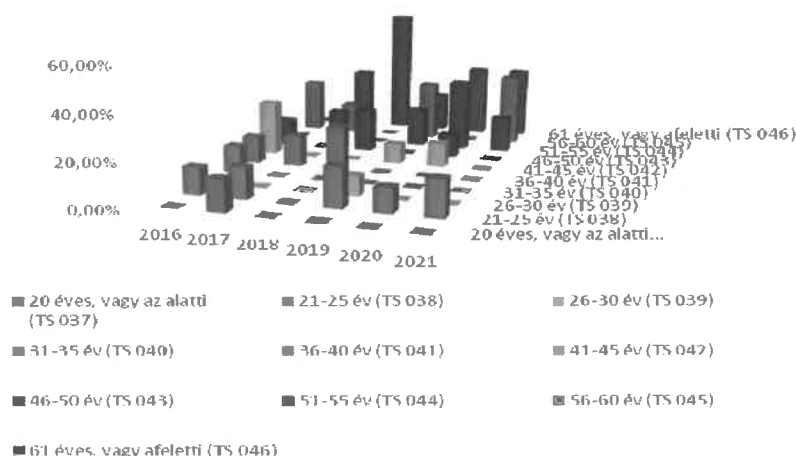
3.2.2. számú táblázat - Nyilvántartott álláskeresők száma korcsoportok szerint

Nyilvántartott álláskeresők száma összesen	Év	2016	2017	2018	2019	2020	2021
	Fő összesen	8	7	5	11	9	6
20 éves, vagy az alatti (TS 037)	Fő	0,00	1,00	0,00	0,00	0,00	0,00
	%	0,00%	14,29%	0,00%	0,00%	0,00%	0,00%
21-25 év (TS 038)	Fő	1,00	1,00	0,00	2,00	1,00	1,00
	%	12,50%	14,29%	0,00%	18,18%	11,11%	16,67%
26-30 év (TS 039)	Fő	0,00	0,00	0,00	1,00	0,00	0,00
	%	0,00%	0,00%	0,00%	9,09%	0,00%	0,00%
31-35 év (TS 040)	Fő	1,00	0,00	0,00	0,00	0,00	0,00
	%	12,50%	0,00%	0,00%	0,00%	0,00%	0,00%
36-40 év (TS 041)	Fő	1,00	1,00	1,00	0,00	0,00	0,00
	%	12,50%	14,29%	20,00%	0,00%	0,00%	0,00%
41-45 év (TS 042)	Fő	2,00	0,00	0,00	1,00	1,00	0,00
	%	25,00%	0,00%	0,00%	9,09%	11,11%	0,00%
46-50 év (TS 043)	Fő	1,00	0,00	1,00	0,00	1,00	0,00
	%	12,50%	0,00%	20,00%	0,00%	11,11%	0,00%
51-55 év (TS 044)	Fő	0,00	1,00	0,00	2,00	3,00	1,00
	%	0,00%	14,29%	0,00%	18,18%	33,33%	16,67%
56-60 év (TS 045)	Fő	2,00	1,00	0,00	3,00	0,00	2,00
	%	25,00%	14,29%	0,00%	27,27%	0,00%	33,33%
61 éves, vagy afeletti (TS 046)	Fő	0,00	2,00	3,00	2,00	3,00	2,00
	%	0,00%	28,57%	60,00%	18,18%	33,33%	33,33%

Forrás: TeIR, Nemzeti Munkaügyi Hivatal



Nyilvántartott álláskereső korcsoportok szerint

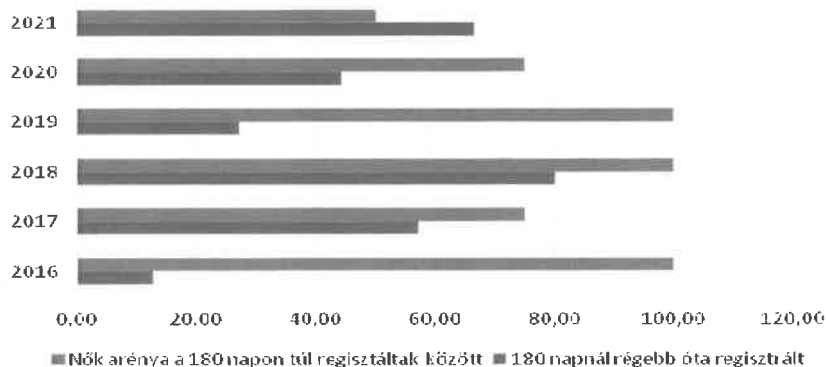


A 3.2.2. számú táblázat - Nyilvántartott álláskeresők száma korcsoportok szerint című táblázatból is jól látható, melyik évben hogy alakult a nyilvántartott álláskeresők száma a megadott korcsoportokban. Ez alapján megállapítható, hogy az 51-55 éves korosztály körében jellemzőbb ez a probléma. Ez a korosztály nehezebben alkalmazkodik például a mai modern kor technikai elvárásaihoz, kisebb a fizikai terhelhetőségük.

Év	180 napnál hosszabb ideje regisztrált munkanélküliek aránya (TS 057)	Nők aránya a 180 napon túli nyilvántartott álláskeresőkön belül (TS 058)
	%	%
2016	12,50	100,00
2017	57,14	75,00
2018	80,00	100,00
2019	27,27	100,00
2020	44,44	75,00
2021	66,67	50,00

Forrás: TeIR, Nemzeti Munkaügyi Hivatal

180 napnál hosszabb ideje álláskeresők



A 3.2.3. számú táblázat a tartós munkanélküliek arányát vizsgálja. A vizsgált időszak alapján látható, hogy ezen belül is a nők aránya magasabb.

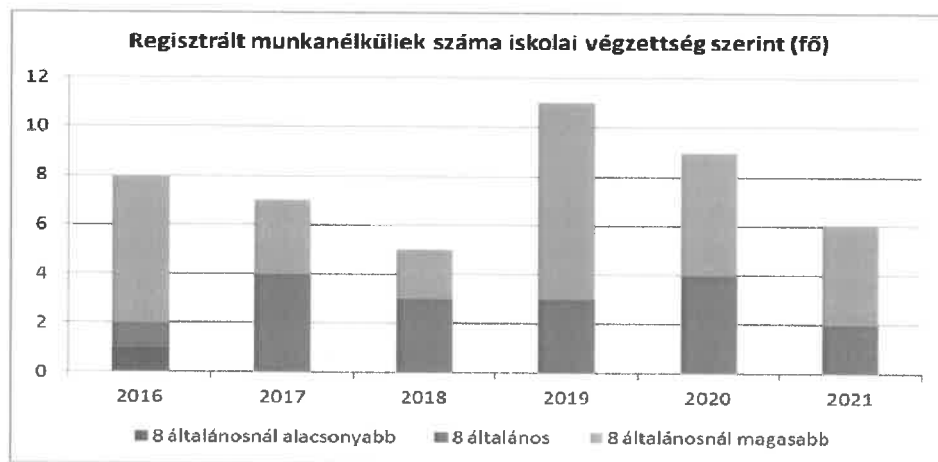
A nyilvántartott álláskeresőkkel kapcsolatosan általános tapasztalat, hogy összefüggés van a munkanélküliség időtartama és az elhelyezkedési arányok között: minél több időt töltenek álláskeresőként, annál rosszabb a munkaerő-piacra való visszatérési esélyük.

b) alacsony iskolai végzettségűek foglalkoztatottsága;

3.2.4. számú táblázat - Regisztrált munkanélküliek/nyilvántartott álláskeresők száma iskolai végzettség szerint

Év	Regisztrált munkanélküliek/nyilvántartott álláskeresők száma összesen (TS 052)	Regisztrált munkanélküliek/nyilvántartott álláskeresők megoszlása iskolai végzettség szerint					
		8 általánosanál alacsonyabb végzettség (TS 036)		Általános iskolai végzettség (TS 035)		8 általánosanál magasabb iskolai végzettség	
		Fő	%	Fő	%	Fő	%
2016	8	1	12,50%	1	12,50%	6	75,00%
2017	7	0	0,00%	4	57,14%	3	42,86%
2018	5	0	0,00%	3	60,00%	2	40,00%
2019	11	0	0,00%	3	27,27%	8	72,73%
2020	9	0	0,00%	4	44,44%	5	55,56%
2021	6	0	0,00%	2	33,33%	4	66,67%

Forrás: TeIR, Nemzeti Munkaügyi Hivatal



A munkaerőpiac elvárásai már nem csak a végzettségre, szakképzettségre, hanem a személyes kompetenciákra, gyakorlati tudásra is kiterjednek. A foglalkoztatás szempontjából hátrányos helyzetűek közé sorolhatók az alacsony iskolai végzettségűek mellett az idősebb, nyugdíj előtt álló korosztályok és a megváltozott munkaképességűek.

Mindezek mellett a fenti táblázatban ennek pont ellenkezője látszik: a regisztrált munkanélküliek/nyilvántartott álláskeresők között a 8 általánosanál magasabb iskolai végzettségűek aránya magasabb.

A munkanélküliek száma a vizsgált években változó, hol több, hol kevesebb, de 2019 és 2020 évben volt a legmagasabb. Ennek oka valószínűleg a COVID világjárvány okozta gazdasági válság.

c) közfoglalkoztatás, közfoglalkoztatásból az elsődleges munkaerőpiacra történő átlépés lehetőségei;

3.2.5. számú táblázat - Foglalkoztatáspolitikai		
Év	Aktív foglalkoztatás-politikai eszközökkel támogatottak száma (TS 050)	Közfoglalkoztatottak száma (TS 055)
	Fő	(éves átlag - fő)
2016	11	9
2017	7	6
2018	6	4
2019	7	5
2020	13	4
2021	3	3

Forrás: TeIR, Nemzeti Munkaügyi Hivatal



A foglalkoztatáspolitikai eszközökkel támogatottak száma a munkaerőpiac olyan külső szabályozó rendszere, amelyik a munkaerőpiacot úgy igyekszik befolyásolni, hogy ezáltal harmonikusabb legyen a működése, és egyúttal érvényesüljenek, mozgásteret, megvalósulási lehetőséget kapjanak a társadalmi funkciók. A munkaerőpiac egyensúlyi hiánya miatt szükséges a külső /állami/ beavatkozás 3 alapvető cél elérése érdekében:

- **Harmónia:** A kereslet és kínálat között mennyiségileg és minőségileg létrejön az egyensúly. A foglalkoztatáspolitikai eszközökkel támogatottak elsődleges célja a kereslet növelése révén új munkahelyek létesítése.
- **Szolidaritás:** Az állam feladata, hogy a szolidaritás révén gondoskodjon azokról, akik önhibájukon kívül a társadalom szélére kerültek, különböző járulékok levonásával a munkáltatóktól és a munkavállalóktól
- **Összhang:** A foglalkoztatáspolitikai eszközökkel támogatottak egymagában nem lehet sikeres. Ha nem összkormányzati szinten jelentkezik, akkor kudarcra van ítélve. A gazdaság-, foglalkoztatás- és szociálpolitika együttesen tudja a sikert biztosítani.

A településen az elmúlt években rendszeresen volt közfoglalkoztatás, melynek célja, hogy a munkaképes lakosságot munkához segítse. Marcalgergelyiben 2021-ben 3 fő dolgozott közfoglalkoztatás keretében. Az alacsony munkabér miatt azonban az e fajta munkalehetőség nem túl népszerű.

- d) a foglalkoztatáshoz való hozzáférés esélyének mobilitási, információs és egyéb tényezői; közlekedés, potenciális munkalehetőségek, tervezett beruházások, lehetséges vállalkozási területek, helyben/térségben működő foglalkoztatási programok;

Marcalgergelyiben az Agroprodukt Zrt.- mely növénytermesztéssel és állattenyésztéssel foglalkozik- több helyi lakost foglalkoztat. De a környező településekről is érkeznek munkavállalók a céghez.

A településen található a Joó-tó Szabadidőpark és Horgásztó. Sok vendéget vonz a csodálatos környezet, ahol az ideérkezőknek mind aktív, mind passzív pihenésre is van lehetőségük. Aki több napra érkezik, egy fantasztikus rönkházban töltheti az éjszakát és a sokak által kedvelt halételek mellett, street food ételek közül válogathat. A gyermekekre gondolván egy játszótér, valamint jó idő esetén a strand is nyitva tart. Foglalkoztatás szempontjából is fontos, hisz néhány munkavállalót itt is tudnak foglalkoztatni.

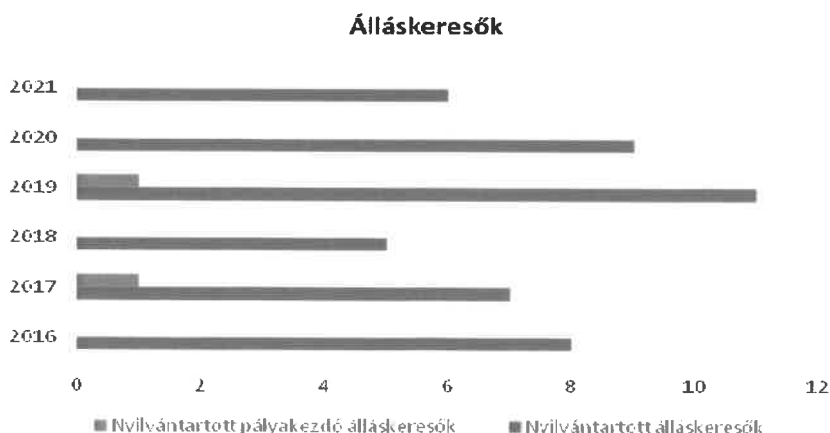
Sokan dolgoznak a Cellkomp Kft. celldömölki telephelyén működő gyárba. Ventilátor és motorgyártással foglalkoznak. Világszerte mintegy 12 000 munkavállalót foglalkoztatnak, saját buszjárataikkal biztosítják az emberek számára a munkába járást.

- e) fiatalok foglalkoztatását és az oktatásból a munkaerőpiacra való átmenetet megkönnyítő programok a településen; képzéshez, továbbképzéshez való hozzáférésük;

3.2.6. számú táblázat - Pályakezdő álláskeresők száma		
Év	Nyilvántartott álláskeresők száma (TS 052)	Nyilvántartott pályakezdő álláskeresők száma (TS 053)
	Fő	Fő
2016	8	0
2017	7	1
2018	5	0
2019	11	1
2020	9	0
2021	6	0

Forrás: TeIR, Nemzeti Munkaügyi Hivatal

Településünkön a fiatalok foglalkoztatását és a munkaerőpiacra való átmenet megkönnyítését célzó program nincs. Ezt a szerepet a Pápai Járási Hivatal Foglalkoztatási Osztály tölti be.



- f) munkaerő-piaci integrációt segítő szervezetek és szolgáltatások feltérképezése, szakképzéshez, felnőttképzéshez és egyéb munkaerő-piaci szolgáltatásokhoz való hozzáférés, helyi foglalkoztatási programok;

A lakosság számára helyben szervezett foglalkoztatást megkönnyítő programok nincsenek, viszont Pápán a Pápai Járási Hivatal Foglalkoztatási Osztálya több ilyen programot is szervez. Célja, hogy segítse a fiatalok és a munkanélküliek foglalkoztatását.

- g) mélyszegénységben élők és romák települési önkormányzati saját fenntartású intézményekben történő foglalkoztatása;

Marcalgergelyiben a helyi önkormányzatnak saját fenntartású intézménye nincs, így a mélyszegénységben élők, és a romák ilyen irányú foglalkoztatása nem valósul meg.

- h) hátrányos megkülönböztetés a foglalkoztatás területén;

A munkába való eljutás szempontjából érheti a munkavállalókat hátrányos megkülönböztetés a foglalkoztatás terén. Buszközlekedés elérhető a településen, viszont a vonattal közlekedőknek a szomszéd településre _____ kell _____ átmenniük. A gyárban dolgozókat a cég saját buszjárataival szállítják munkába.

- i) digitális ismeretek megszerzésének és hozzáféréseinek lehetőségei.

A digitális ismeretek megszerzésére már kisiskolás koruktól kezdődően lehetőségük van a gyerekeknek. Hisz harmadik osztálytól digitális kultúra névvel kezdik bevezetni a tanulókat az informatika világába. Első osztálytól pedig projektoros kivetítésekkel, interaktív feladatokkal színesítik a tanórákat a pedagógusok.

3.3 Pénzbeli és természetbeni szociális ellátások, aktív korúak ellátása, munkanélküliséghez kapcsolódó támogatások

Marcalgergelyi község Önkormányzata biztosít a rendeletében meghatározott támogatásokat:

Települési támogatás:

- rendkívüli települési támogatás a létfenntartási gondok enyhítésére
- elhunyt személy eltemettetésének költségeihez való hozzájárulás
- lakhatási támogatás
- egészségi állapot megőrzését jelentő szolgáltatások költségeihez való részbeni hozzájárulás
- ápolási támogatás

Az Önkormányzat a szociálisan rászoruló személyek részére biztosítja a személyes gondoskodást nyújtó, következő alapellátási formákat:

- étkeztetés,
- házi segítségnyújtás
- családsegítés.

A passzív eszközök nem visznek közelebb a munkaerő-piaci egyensúlyhoz, de az átmenetileg munka nélkül maradottak megélhetéséről gondoskodnia kell az államnak. Ezek az eszközök inkább kényszerűségből és átmenetileg _____ vállalat _____ köteleességek.

Passzív foglalkoztatáspolitikai eszközök csoportjába tartozik a különböző álláskereséssel járó költségek térítése, a nyugdíj előtti álláskeresési segély, az álláskeresési járadék.

3.3. 1. számú táblázat - Passzív foglalkoztatás-politikai eszközök - Álláskeresők ellátásai I.				
Év	Nyilvántartott álláskeresők száma (TS 052)		Álláskeresési ellátásban részesülő nyilvántartott álláskeresők száma (TS 047)	
	Fő	15-64 év közötti népesség %-ában	Fő	Nyilvántartottak %-ában
2016	8	3,40%	4	50,00%
2017	7	3,03%	3	42,86%
2018	5	2,38%	4	80,00%
2019	11	5,24%	5	45,45%
2020	9	4,15%	7	77,78%
2021	6	2,59%	3	50,00%

Forrás: TeIR, Nemzeti Munkaügyi Hivatal

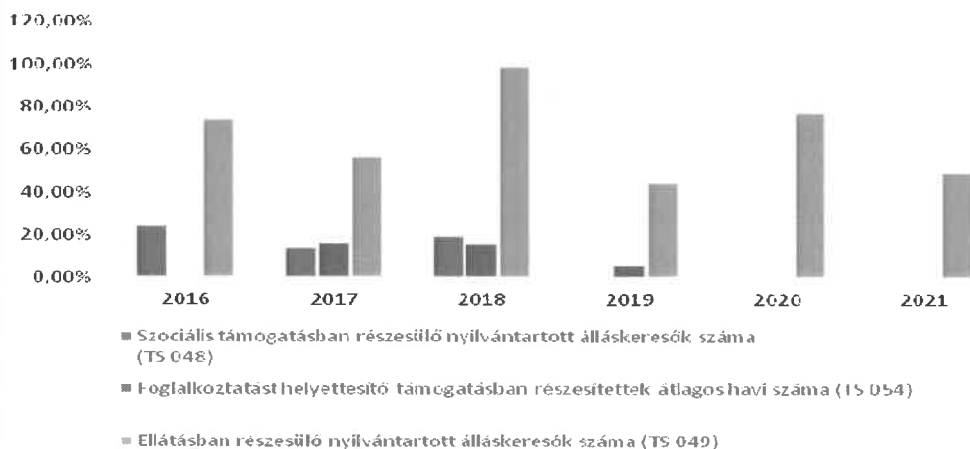


A nyilvántartott álláskeresők száma itt is látható, hogy 2019 és 2020-ban volt a legmagasabb. Álláskeresési ellátásban a nyilvántartott álláskeresők közül 2020-ban 7 fő volt. Ehhez képest 2021 évben már csak 3 fő jogosult erre.

3.3.2. számú táblázat - Passzív foglalkoztatás-politikai eszközök - Álláskeresők ellátásai II.						
Év	Szociális támogatásban részesülő nyilvántartott álláskeresők száma (TS 048)		Foglalkoztatást helyettesítő támogatásban részesítettek átlagos havi száma (TS 054)		Ellátásban részesülő nyilvántartott álláskeresők száma (TS 049)	
	Fő	Nyilvántartottak %-ában	Fő	Nyilvántartottak %-ában	Fő	Nyilvántartottak %-ában
2016	2	25,00%	0	0,00%	6	75,00%
2017	1	14,29%	1	16,71%	4	57,14%
2018	1	20,00%	1	16,00%	5	100,00%
2019	0	0,00%	1	6,27%	5	45,45%
2020	0	0,00%	0	0,11%	7	77,78%
2021	0	0,00%	0	0,00%	3	50,00%

Forrás: TeIR, Nemzeti Munkaügyi Hivatal

Passzív foglalkoztatás-politikai eszközkel támogatottak száma a 15-64 év közötti népesség arányában II. (%)



Az álláskeresői járadék egy olyan pénzbeli ellátás, amelyre álláskereső (munkanélküli) személyek jogosultak, de fontos, hogy csak azok a személyek kaphatják meg, akik:

- az ellátás iránti kérelem benyújtását megelőző 3 évben legalább 360 nap munkaviszonnyal rendelkeznek,
- akarnak dolgozni, de állami foglalkoztatási szerv segítségével sem találnak megfelelő munkahelyet.

Foglalkoztatást helyettesítő támogatásra az a személy jogosult, akinek az aktív korúak ellátására való jogosultságát megállapították – amennyiben az egészségkárosodási és gyermekfelügyeleti támogatás - megállapításához szükséges feltételekkel nem rendelkezik.

3.3.3. számú táblázat - Egészségkárosodási és gyermekfelügyeleti támogatás	
Év	Egészségkárosodási és gyermekfelügyeleti támogatásban részesítettek havi átlagos száma (TS 056)
	fő
2016	0
2017	0
2018	0
2019	0
2020	0
2021	0

Forrás: TeIR, KSH

A 3.3.3. számú táblázat - Egészségkárosodási és gyermekfelügyeleti támogatás című táblázat nemleges.

3.4 Lakhatás, lakáshoz jutás, lakhatási szegregáció

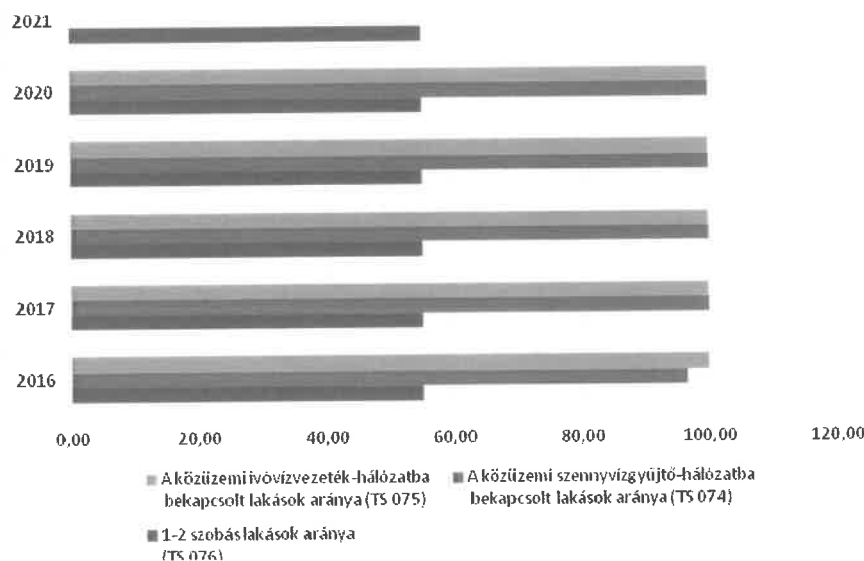
E fejezetben a lakhatáshoz kapcsolódó területet elemezzük, kiemelve a bérlakás-állományt, a szociális lakhatást, az egyéb lakáscélra nem használt lakáscélú ingatlanokat, feltárva a településen fellelhető elégtelen lakhatási körülményeket, veszélyeztetett lakhatási helyzeteket és hajléktalanságot, illetve a lakhatást segítő támogatásokat. E mellett részletezzük a lakhatásra vonatkozó egyéb jellemzőket, elsősorban a szolgáltatásokhoz való hozzáférést.

3.4.1. számú táblázat - Lakásállomány

Év	Lakásállomány (db) (TS 073)	Épített lakások száma (TSv 077)	Épített lakások száma 1000 lakásra (TS 078)	1-2 szobás lakások aránya (TS 076)	A közüzemi szennyvízgyűjtő- hálózatba bekapcsolt lakások aránya (TS 074)	A közüzemi ivóvízvezeték- hálózatba bekapcsolt lakások aránya (TS 075)
	db	db	db	%	%	%
2016	174	0	0,00	55,17	96,55	100,00
2017	174	0	0,00	55,17	100,00	100,00
2018	174	0	0,00	55,17	100,00	100,00
2019	174	0	0,00	55,17	100,00	100,00
2020	174	0	0,00	55,17	100,00	100,00
2021	174	0	0,00	55,17	0,00	0,00

Forrás: TeIR, KSH Tstar, önkormányzati adatok

Lakásállomány és minősége



Marcalgergelyiben 174 db lakás található. Új ház az elmúlt években nem épült. Inkább a régebbi házak felújítása, korszerűsítése, bővítése jellemző.

a) bérlakás-állomány

Településünkön nincs bérlakás állomány.

b) szociális lakhatás

Településünkön szociális lakás nincs.

c) egyéb lakáscélra használt nem lakáscélú ingatlanok

A településen lakáscélra használt nem lakáscélú ingatlanról sincs tudomásunk.

e) lakhatást segítő támogatások

3.4.3. számú táblázat - Lakhatást segítő támogatások		
Év	Települési támogatásban részesítettek száma (pénzbeli és természetbeni) (TS 136)	Egyéb önkormányzati támogatásban részesítettek száma (TS 137)
	Fő	Fő
2016	n.a.	0
2017	n.a.	0
2018	n.a.	1
2019	1	0
2020	1	1
2021	2	1

Forrás: TeIR, KSH Tstar

Az önkormányzat a települési támogatás keretében lakhatást elősegítő támogatásban részesíti a szociálisan rászorult személyeket, akik a 2/2015. (II.24.) számú helyi rendeletben leírtaknak megfelelnek.

f) eladósodottság

Erre vonatkozóan nem rendelkezünk adattal, információval.

g) lakhatás egyéb jellemzői: külterületeken és nem lakóövezetben elhelyezkedő lakások, minőségi közszolgáltatásokhoz, közműszolgáltatásokhoz, közösségi közlekedéshez való hozzáférés bemutatása

Marcalgergelyi-Újmajorban 11 db lakás található. 3 család él itt. Közüzemi ivóvíz- és szennyvízhálózatba mindegyik bekapcsolt. Lehetőség van kábel tévé, internet hozzáférésre. A majorba buszok nem járnak be, és a vonat sem áll meg. Így ha busszal szeretnének eljutni valahová minimum másfél km-t kell megtenniük a legközelebbi megállóig, ha vonattal, körülbelül 3 km-t.

3.5 Telepek, szegregátumok helyzete

- a) a telep, /szegregátum mint lakókörnyezet jellemzői (kiterjedtsége, területi elhelyezkedése, megközelíthetősége, a közösségi közlekedés, és a munkába jutás egyéb lehetőségei, lakásállományának állapota, közműellátottsága, közszolgáltatásokhoz való hozzáférés lehetőségei, egyéb környezet-egészségügyi jellemzői);*
- b) a telepen, /szegregátumokban élők általános jellemzői és társadalmi problémák szempontjából főbb mutatói: életkori megoszlás, iskolai végzettség, foglalkoztatottsági helyzet, segélyezettek, hátrányos, halmozottan hátrányos helyzetű gyermekek aránya;*

Településünkön nincsenek telepek/szegregátumok.

- c) a szegregációval veszélyeztetett területek, a lakosság területi átrendeződésének folyamatai.*

Nem releváns.

3.6 Egészségügyi és szociális szolgáltatásokhoz való hozzáférés

a) az egészségügyi alapszolgáltatásokhoz, szakellátáshoz való hozzáférés

3.6.1. számú táblázat – Egészségügyi ellátás						
Év	Felnőttek és gyermekek részére szervezett háziorvosi szolgálatok száma (TS 107)	Csak felnőttek részére szervezett háziorvosi szolgáltatások száma (TS 106)	A házi gyermekorvosok által ellátott szolgálatok száma (TS 108)	Gyógyszertárak és fiókgyógyszertárak száma (TS 110)	Közgyógyellátási igazolvánnyal rendelkezők száma (alanyi és normatív alapon kiadott) (TS 133)	Ápolási díj, alanyi jogon: támogatásban részesítettek évi átlagos száma (TS 135)
	db	db	db	db	Fő	Fő
2016	1	0	0	0	0	0,00
2017	1	0	0	0	7	1,00
2018	1	0	0	0	10	0,41
2019	1	0	0	0	10	0,00
2020	1	0	0	0	9	1,00
2021	1	0	0	0	13	0,33

Forrás: TeIR, KSH Tstar

Az egészségügyi alapellátás Marcalgergelyiben a háziorvosi praxison keresztül valósul meg. A háziorvos munkáját időszakosan védőnő, és asszisztens segíti. Járóbeteg szakrendelésre, illetve kórházi ellátásra a Pápai Gróf Esterházy kórházba utalják a betegeket.

A háziorvosi-, védőnői szolgálatot a körzeti háziorvos és védőnő látja el. Háziorvosi rendelés heti 3, védőnői tanácsadás pedig heti 1 alkalommal biztosított.

A fogorvosi ellátások igénybevételére Pápán, Celldömölkön, közelebb eső településeken van lehetőség. Körzeti fogorvosi szerződéssel Pápán rendel fogszakorvos.

b) prevenció és szűrőprogramokhoz (pl. népegészségügyi, koragyermekkor kötelező szűrésekhez) való hozzáférés

A településen évente egyszer a Veszprémi Tüdőgondozó tüdőszűrő vizsgálatot szervez, melynek segítségével időben felismerhető a tüdő- és a szívbetegek. Ajánlott minden 20 év feletti lakosnak, akiről egy éven belül nem készült mellkasfelvétel, valamint akiknek munkaalkalmasságból szükséges.

A mammográfiai vizsgálatra 2 évente kerül sor, melyre az önkormányzat szervezett utazással biztosítja a leginkább érintett korosztályú nők megjelenését a veszprémi szűrővizsgálaton.

c) fejlesztő és rehabilitációs ellátáshoz való hozzáférés

Fejlesztő és rehabilitációs ellátás a településen nincs, az ehhez való hozzáférés a legközelebbi városban (Pápán) van lehetőség.

d) közétkeztetésben az egészséges táplálkozás szempontjainak megjelenése

A jó ételmiszer és ételmi anyag kiválasztása, a napi ételsor megfelelő összeállítása, a korszerű ételkészítési módok alkalmazása, a munkavégzéshez, napi tevékenységhez igazodó étkezési ritmus kialakítása. A megfelelő energia felvétel mellett a tápanyagok arányára is figyelmet kell fordítanunk. Az energiát szolgáltató és energiát nem adó tápanyagok megfelelő mennyiségét a vegyes táplálkozás fedezi.

A 37/2014. (IV.30.) EMMI a közétkeztetésre vonatkozó táplálkozás-egészségügyi előírásokról szóló rendelet 7. pontja írja le a naponta biztosítandó élelmiszereket, élelmiszercsoportokat.

A közétkeztetést településünkön 2014. óta a szomszédos településről a Na-Sze Kft. látja el a fenti rendeletnek megfelelően, biztosítva ezzel az óvodás-, iskoláskorú gyermekek napi háromszori étkezését, illetve a felnőtt lakosság ebédjét. Az igénybevevők részére az ebédszállítást a falugondnok végzi.

e) sportprogramokhoz való hozzáférés

Marcalgergelyiben a sportprogramokhoz lehetőséget adó infrastruktúra részben adott. A futballpálya / kispálya és az öltöző felújítására 2015-ben került sor. A felújítás pályázati támogatásból, valamint némi önerőből valósult meg. A futballpálya zárható kerítéssel nem rendelkezik, így az év bármely szakaszában elérhető a szervezett, illetve a hobbi szintű sport tevékenységek részére.

f) személyes gondoskodást nyújtó szociális szolgáltatásokhoz való hozzáférés

Az Önkormányzat a szociálisan rászoruló személyek részére biztosítja a személyes gondoskodást nyújtó, következő alapellátási formákat:

- a) étkeztetés,
- b) házi segítségnyújtás,
- c) családsegítés.

A szociális étkeztetést igénybevevők részére az ebédet a Falugondnok szállítja a szomszéd településről. A szolgáltatást állandó jelleggel 15 fő veszi igénybe.

Az önkormányzat a házi segítségnyújtást a FIX-PONT Önkormányzati Feladatellátó Társulás útján biztosítja. Ezt a fajta ellátást településünkön fő veszi igénybe.

Az önkormányzat családsegítés keretében segítséget nyújt a működési területén élő szociális, vagy mentálhigiénés problémái, illetve egyéb krízishelyzete miatt segítséget igénylő személynek, családnak, az ilyen helyzethez vezető okok megelőzése, a krízishelyzet megszüntetése, valamint az életvezetési képesség megőrzése céljából.

A Szt-ben meghatározott ellátásokat a Közjóléti Alapítvány a Vidéki Családokért Alapítvány útján látja el.

g) drogprevenációs szolgáltatások;

Marcalgergelyiben nincs tudomásunk ilyen jellegű problémáról, de fontos ennek megelőzése. Ennek érdekében az iskolában évente tart előadást ebben a témában a rendőrség drogprevenációs szakembere, valamint a védőnő is.

h) hátrányos megkülönböztetés, az egyenlő bánásmód követelményének megsértése a szolgáltatások nyújtásakor;

A település nem rendelkezik információval a hátrányos megkülönböztetésre vonatkozóan.

i) előnyben részesítési (hátránykompenzáló juttatások, szolgáltatások) a szociális és az egészségügyi ellátórendszer keretein belül.

3.6.2. Népkonyha	
Év	Népkonyhán kiosztott ételadagok száma (db)
2016	n.a.
2017	n.a.
2018	n.a.
2019	n.a.
2020	n.a.
2021	n.a.

Forrás: Önkormányzati adat

Marcalgergelyi nem működtet népkonyhát és nincsenek hátránykompenzáló juttatások, szolgáltatások.

3.7 Közösségi viszonyok, helyi közelet bemutatása

a) közösségi élet szinterei, fórumai;

3.7.1. számú táblázat - Intézményi ellátottság (2019)			
Tornateremmel, tornaszobával ellátott köznevelési intézmények száma (intézmény székhelye szerint) (TS 102)	Sportcsarnok, sportpálya léte (TS 103)	A települési könyvtárak kikölcsönzött egységeinek száma (TS 104)	Közművelődési intézmények száma (TS 105)
db	van/nincs	db	db
0	igen	31	1

Forrás: TeIR, KSH Tstar

A közművelődés szintere a Kultúrház, melynek bővítését, akadálymentesítését tervezzük a közeljövőben, hogy minél több érdeklődőt be tudjunk fogadni a különböző rendezvényeink alkalmával. Pályázat keretén belül sikerült egy rendezvénysátort beszerezni, mely szabadtéri rendezvényeink lebonyolításának remek helyszínéül szolgál majd.

Működik egy kézműves szakkör, mely az idősebb korosztály mellett a fiatalokat is megszólítja.

A sportegyesület hazai mérkőzéseit szintén változó szurkolói létszám kíséri figyelemmel.

Iskolai szünetekben az önkormányzat úgynevezett játszóházat üzemeltet, melyben a gyerekek érdekes foglalkozásokkal találkozhatnak.

b) közösségi együttélés jellemzői, konfliktuskezelési megoldások;

Településünkön a közösségi együttélés megfelelő, bűncselekmények elkövetése nem jellemző. A legtöbb problémát a külterületre eső önkormányzat tulajdonában lévő útra kitett hulladék jelenti.

c) helyi közösségi szolidaritás megnyilvánulásai;

A helyi közösségi szolidaritás leginkább falusi rendezvényeink alkalmával mutatkozik meg, amikor több önkéntes segítő vesz részt azok lebonyolításában.

Településünkön az összetartás nagy. Minden évben megszervezésre kerül a településtisztasági akció, amikor kicsik nagyok összefogva gyűjtik a szemetet a településen és annak közvetlen környezetében.

d) a helyben élő nemzetiségek kulturális sokszínűségének bemutatása és kulturális identitásuk megőrzésének lehetőségei;

Marcalgergelyiben nincs jelen nagy létszámú nemzetiség, így a más nemzetiségekhez tartozók kulturális identitásának megőrzése céljából speciális intézkedések nem jellemzőek településünkön.

e) helyi lakossági önszerveződések.

Nincsenek helyi önszerveződések.

3.8 A roma nemzetiségi önkormányzat célcsoportokkal kapcsolatos esélyegyenlőségi tevékenysége, partnersége a települési önkormányzattal

A településen nem működik roma nemzetiségi önkormányzat.

3.9 Következtetések: problémák beazonosítása, fejlesztési lehetőségek meghatározása.

A mélyszegénységben élők és a romák helyzete, esélyegyenlősége vizsgálata során településünkön	
<i>beazonosított problémák</i>	<i>fejlesztési lehetőségek</i>
Munkanélküliség, elavult szaktudás	A munkanélküliek munkaerőpiacra való visszatérésének segítése, új szakképesítés megszerzése, átképzés a munkaerőpiaci igényeknek megfelelően

4. A gyermekek helyzete, esélyegyenlősége, gyermekszegénység

4.1 A gyermekek helyzetének általános jellemzői gyermekek száma, aránya, életkori megoszlása, demográfiai trendek

Korcsoport	Fő			Az állandó népességből a megfelelő korcsoportú nők és férfiak aránya (%)	
	Férfiak	Nők	Összesen (TS 003)	Férfiak (TS 005)	Nők (TS 007)
	Fő	Fő	Fő	%	%
Állandó népesség száma (férfiak TS 004, nők TS 006)	187	180	367	50,95%	49,05%
0-2 évesek (összes száma TS 008, aránya TS 009)			6	1,63%	
0-14 éves (férfiak TS 010, aránya TS 011; nők TS 012, aránya TS 013)	20	17	37	5,45%	4,63%
15-17 éves (férfiak TS 014, aránya TS 015; nők TS 016, aránya TS 017)	6	6	12	1,63%	1,63%

Forrás: TeIR, KSH Tstar

A fenti táblázat a 2019. évre vonatkozóan mutatja be a gyermekkorú népesség összetételét nemek és korcsoportok szerint. Ez alapján megfigyelhető, hogy a 0-14 éves korosztály között a férfiak voltak többségben, míg a 15-17 éves korú gyermekeknél ez a szám egyenlőt mutat.

A 18-59 éves korúak teszik ki a lakónépesség 61%-át (2. számú táblázat - Állandó népesség összetétele nemek és korcsoportok szerint (2019)). Ez azért is fontos, mert az ő korosztályukból kerülnek ki a munkavállalók többsége. A 65 év feletti aránya a 14 év alattiakhoz képest jóval magasabb, közel kétszer annyi.

2021-ben az állandó népesség száma 381 fő volt. Ebben az évben 5 gyermek született, melyből 4 lány és 1 fiú.

- a) veszélyeztetett és védelembe vett, hátrányos helyzetű, illetve halmozottan hátrányos helyzetű gyermekek, valamint fogyatékossgal élő gyermekek jellemzői, egészségügyi, szociális, lakhatási helyzete;

Védelembevétel:

Ha a szülő vagy más törvényes képviselő a gyermek veszélyeztetését az alapellátás igénybevételével megszüntetni nem tudja, vagy nem akarja, de alaposan feltételezhető, hogy segítséggel a gyermek fejlődése a családi környezetben mégis biztosítható, a gyámhatóság a gyermeket védelembe veszi. A gyámhatóság védelembe veheti a szabálysértést elkövetett, vagy bűncselekmény elkövetésével gyanúsított, vádolt fiatalokot. A védelembe vétellel egyidejűleg, a gyermek gondozásának segítésére, támogatására a család-és gyermekjóléti központot rendeli ki és a veszélyeztetettség okának megszüntetése érdekében intézkedéseket tesz. A bűncselekmény vagy ez elzárással is sújtható szabálysértés elkövetése miatt indult védelembe vétel iránti eljárásban a gyámhatóság a feltételek fennállása esetén elrendelheti a gyermek megelőző pártfogását.

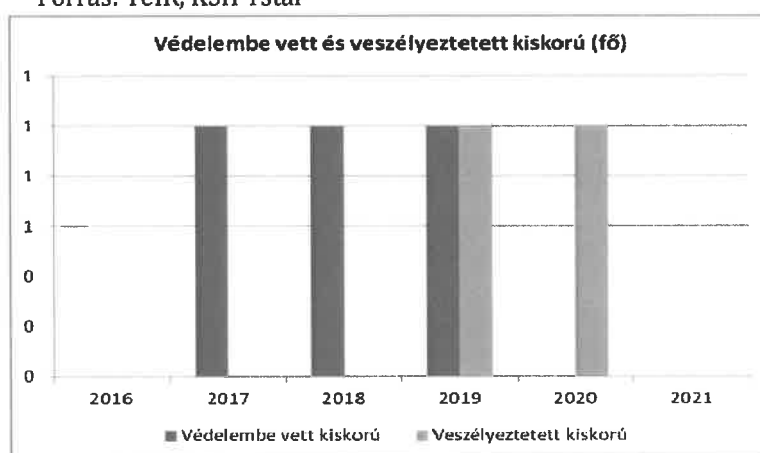
Veszélyeztetettség:

olyan - a gyermek vagy más személy által tanúsított - magatartás, mulasztás vagy körülmény következtében kialakult állapot, amely a gyermek testi, értelmi, érzelmi vagy erkölcsi fejlődését gátolja vagy akadályozza.

4.1.1. számú táblázat - Védelembe vett és veszélyeztetett kiskorú gyermekek

Év	Védelembe vett kiskorú gyermekek száma (TS 116)	Veszélyeztetett kiskorú gyermekek száma (TS 115)
	Fő	Fő
2016	0	0
2017	1	0
2018	1	0
2019	1	1
2020	0	1
2021	0	0

Forrás: TeIR, KSH Tstar



Hátrányos helyzetű (HH) az a rendszeres gyermekvédelmi kedvezményre (RGYK) jogosult gyermek, nagykorúvá vált gyermek vagy fiatal felnőtt, aki esetében az alábbi körülmények közül egy fennáll: a szülő vagy a családba fogadó gyám alacsony iskolai végzettséggel rendelkezik, alacsony foglalkoztatottságú, vagy a gyermek elégtelen lakókörnyezetben, illetve lakáskörülmények között élő gyermek vagy fiatal felnőtt.

Halmazottan hátrányos helyzetű (HHH) az, aki esetében a HH-ként meghatározott körülmények közül legalább kettő fennáll, továbbá a családjából kiemelt, szakellátást nyújtó intézményekben elhelyezett, nevelésbe vett gyermek, valamint az utógondozói ellátásban részesülő, tanulói, hallgatói jogviszonyban álló fiatal felnőtt.

2021-től 2 fő gyermek számít hátrányos helyzetűnek.

b) rendszeres gyermekvédelmi kedvezményben részesülők valamint

4.1.2. számú táblázat - Rendszeres gyermekvédelmi kedvezményben részesítettek	
Év	Rendszeres gyermekvédelmi kedvezményben részesítettek évi átlagos száma (TS 111)
	Fő
2016	0
2017	4
2018	4
2019	5
2020	1
2021	2

Forrás: TeIR, KSH Tstar, Önkormányzati adatok



A rendszeres gyermekvédelmi kedvezmény a hátrányos szociális helyzetű gyermeket megillető ellátás, mely magában foglalja

- az ingyenes vagy kedvezményes intézményi gyermekétkeztést,
- a szünidei gyermekétkeztést,
- pénzügyi támogatást, alap- vagy emelt összegűt, valamint
- a jogszabályban meghatározott egyéb kedvezményeket.

Marcalgergelyiben a rendszeres gyermekvédelmi kedvezményben részesültek száma 2021-ben 2 fő.

c) a gyermek jogán járó helyi juttatásokban részesülők helyzete;

Helyi szinten ilyen fajta juttatások nincsenek településünkön.

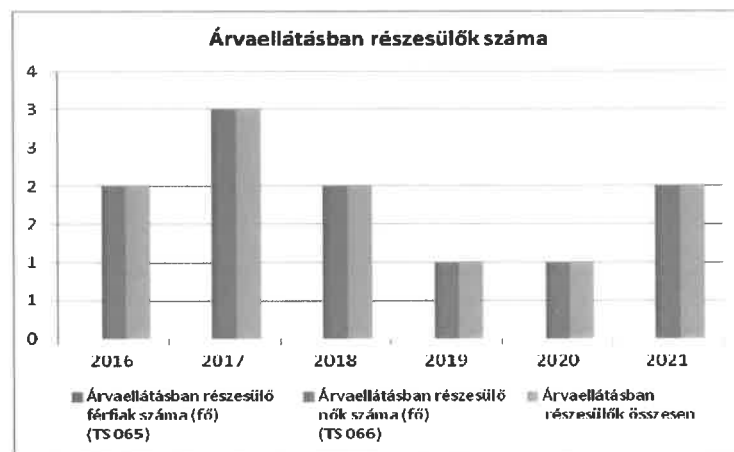
Árvaellátásra az a gyermek jogosult, akinek a szülője öregségi nyugdíjasként halt meg, vagy a haláláig a nyugdíjjogosultsághoz szükséges szolgálati időt megszerezte.

Árvaellátásra a házasságban vagy az élettársi közösségben együtt élők egy háztartásban közösen nevelt gyermeke is jogosult lehet. Az örökbe fogadott gyermeknek vér szerinti szülője jogán árvaellátás csak abban az esetben jár, ha a gyermeket a vér szerinti szülő házastársa fogadta örökbe.

Árvaellátás jár a testvérnek és az unokának is, ha őt az elhunyt saját háztartásában eltartotta, és a gyermeknek tartására köteles és képes hozzátartozója nincs.

4.1.3. számú táblázat - Árvaellátás			
Év	Árvaellátásban részesülő férfiak száma (fő) (TS 065)	Árvaellátásban részesülő nők száma (fő) (TS 066)	Árvaellátásban részesülők összesen
	Fő	Fő	Fő
2016	0	2	2
2017	0	3	3
2018	0	2	2
2019	0	1	1
2020	0	1	1
2021	0	2	2

Forrás: TeIR, KSH Tstar, Önkormányzati adatok



d) ingyenes vagy kedvezményes iskolai étkeztetésben részesülők jellemzői

A települési önkormányzat a szünidei gyermekétkeztetés keretében a hátrányos helyzetű gyermek és a rendszeres gyermekvédelmi kedvezményben részesülő, halmozottan hátrányos helyzetű gyermek részére ingyenesen biztosítja a szülő, törvényes képviselő kérelmére a déli meleg főétkeztést. Marcalgergelyiben jelenleg 2 fő jogosult az ilyen típusú kedvezményre.

e) magyar állampolgársággal nem rendelkező gyermekek helyzete;

Nincs ilyen gyermek Marcalgergelyiben.

f) állampolgársággal rendelkező, illetve magyar állampolgársággal nem rendelkező külföldről visszatért, hátrányos helyzetű családban élő gyerekek jellemzői.

Nincs ilyen gyermek Marcalgergelyiben.

4.2 Szegregált, teleszerű lakókörnyezetben élő gyermekek helyzete, esélyegyenlősége

4.3 A hátrányos, illetve halmozottan hátrányos helyzetű, valamint fogyatékkal élő gyermekek szolgáltatásokhoz való hozzáférése

- a) védőnői ellátás jellemzői (pl. a védőnő által ellátott települések száma, egy védőnőre jutott ellátott, betöltetlen státuszok)

A védőnői ellátást a körzeti védőnő látja el heti egy alkalommal. Körzetei alá tartoznak Nyárad, Marcalgergelyi és Vinár községek. Az adatok alapján is jól látható a 0-3 éves korú gyermekek számának növekedése. A kormány családtámogatási intézkedései nagyban hozzájárultak a gyermekvállaláshoz.

4.3.1. számú táblázat - Védőnői álláshelyek száma			
Év	Betöltött védőnői álláshelyek száma (TS 109)	0-3 év közötti gyermekek száma	Átlagos gyermekszám védőnőnként
	db	Fő	Fő
2016	1	n.a.	-
2017	1	n.a.	-
2018	1	8	8,00
2019	1	6	6,00
2020	1	12	12,00
2021	1	19	19,00

Forrás: TeIR, KSH Tstar, Önkormányzati adatok

- b) gyermekorvosi ellátás jellemzői (pl. házi gyermekorvoshoz, gyermek szakorvosi ellátáshoz való hozzáférés, betöltetlen házi gyermekorvosi praxisok száma)

4.3.2. számú táblázat - Gyermekorvosi ellátás					
Év	Felnőttek és gyermekek részére szervezett házi orvosi szolgálatok száma (TS 107)	Csak felnőttek részére szervezett házi orvosi szolgáltatások száma (TS 106)	A házi gyermekorvosok által ellátott szolgálatok száma (TS 108)	Gyermekorvos által ellátott gyerekek száma	Felnőtt házi orvos által ellátott gyerekek száma
	db	db	db	Fő	Fő
2016	1	0	0	n.a.	n.a.
2017	1	0	0	n.a.	n.a.
2018	1	0	0	n.a.	n.a.
2019	1	0	0	n.a.	n.a.
2020	1	0	0	n.a.	n.a.
2021	1	0	0	n.a.	n.a.

Forrás: TeIR, KSH Tstar, Önkormányzati adatok

Marcalgergelyiben a felnőtteket és a gyermekeket is a házi orvos látja el. Rendelési idő hetente három alkalommal van, hétfőn, szerdán és pénteken. Ellátási körzetéhez tartozik még Vinár és Nyárad községek is.

A házi orvos általi, praxis szerint tudható adatok között azonban nem található olyan számadat, mely tükrözné, hogy egy-egy településre bontva mekkora lakosságszámot lát el.

A családok sok esetben a 20 km-re lévő városba (Pápa) viszik be gyermekeiket, ahol több gyermekorvos is praktizál.

c) 0–7 éves korúak speciális (egészségügyi-szociális-oktatási) ellátási igényeire (pl. korai fejlesztésre, rehabilitációra) vonatkozó adatok

Sajátos nevelési igényű gyermek, tanuló a mozgásszervi, érzékszervi, értelmi, beszéd fogyatékos, több fogyatékoság együttes előfordulása esetén halmozottan fogyatékos, az autizmus spektrum zavarral vagy egyéb pszichés fejlődési zavarral (súlyos tanulási figyelem- vagy magatartásszabályozási zavarral) küzdők csoportja. Az SNI szakvéleménnyel rendelkező gyermekek óvodai elhelyezésében továbbra is az integrálás a cél.

d) gyermekjóléti alapellátások, Biztos Kezdet Gyerekház, Tanoda, gyermekszegénységet csökkentő speciális szolgáltatások;

A gyermekjóléti alapellátások részei:

- a gyermekjóléti szolgáltatás
- a gyermekek napközbeni ellátásai
- a gyermekek átmeneti gondozása és a
- gyermekek esélynövelő szolgáltatásai.

Biztos Kezdet Gyerekház: Célja a szociokulturális hátrányokkal küzdő, elsősorban a hátrányos helyzetű vagy halmozottan hátrányos helyzetű gyermekek – egészséges fejlődésének biztosítását támogató – fejlődési lemaradását kompenzáló – a szülői kompetenciákat erősítő – a szülő és különösen az óvodáskort még el nem ért gyermek számára együttesen biztosított, a társadalmi felzárkózást segítő prevenció szolgáltatás biztosítása.

Magyarország területén több, mint 100 ilyen gyerekház működik. A Közép-dunántúlon körülbelül 3 darab.

Gyermekek számára nyújtott gyermekjóléti szolgáltatás, szociális ellátások: A hatályos jogi szabályozás alapján a gyermekjóléti szolgáltatás olyan, a gyermek érdekeit védő speciális személyes szolgáltatás, amely a szociális munka módszereinek és eszközeinek felhasználásával szolgálja a gyermek testi, lelki egészségének, családban történő nevelkedésének elősegítését, a gyermek veszélyeztetettségének megelőzését, a kialakult veszélyeztetettség megszüntetését, illetve a családjából kiemelt gyermek visszahelyezését. A szolgáltatás elvi alapjai, működésére vonatkozó szabályozók jogszabályi kereteit a Gyvt., valamint a személyes gondoskodást nyújtó gyermekjóléti, gyermekvédelmi intézmények, valamint személyek szakmai feladatairól és működésük feltételeiről szóló 15/1998. (IV. 30.) NM rendelet adják. A gyermekjóléti szolgáltatást az adott fenntartó (önkormányzat, kistérségi társulás, egyház, civil szervezet, stb.) gyermekjóléti szolgálat által biztosítja. A gyermekjóléti szolgálat tevékenységének jelentős része eléri az adott település valamennyi gyermekét, szolgáltató és megelőző funkcióval bír. Tevékenységet összehangolva a gyermekeket ellátó egészségügyi és nevelési-oktatási intézményekkel szervezési szolgáltatási és gondozási feladatokat végez. A gyermekjóléti szolgálat az általa ellátott településrészen, településen figyelemmel kíséri valamennyi, 0-18 éves gyermek szociális helyzetét, veszélyeztetettségét.

e) gyermekek napközbeni ellátásai, bölcsődei ellátás;

A 4.3.3. a.) számú táblázat - Bölcsődék és bölcsődébe beíratott gyermekek száma és a 4.3.3. b.) számú táblázat - Bölcsődék és bölcsődébe beíratott gyermekek száma nem tartalmaz adatot, mert településünkön nem működik bölcsőde.

f) gyermekvédelem;

A gyermekek védelmét az önkormányzat pénzbeli és természetbeni, valamint személyes gondoskodást nyújtó ellátásokkal biztosítja, melynek formái a gyermekjóléti szolgáltatás valamint a gyermekek napközbeni ellátása.

Az önkormányzat a gyermekjóléti szolgáltatás feladatát a Közjóléti Alapítvány a Vidéki Családokért útján látja el.

g) krízishelyzetben igénybe vehető szolgáltatások;

A képviselő-testület családsegítés keretében -a Közjóléti Alapítvány a Vidéki Családokért Alapítvány útján- segítséget nyújt a működési területén élő szociális, vagy mentálhigiénés problémái, illetve egyéb krízishelyzete miatt segítséget igénylő személynek, családnak, az ilyen helyzethez vezető okok megelőzése, a krízishelyzet megszüntetése, valamint az életvezetési képesség megőrzése céljából.

h) egészségfejlesztési, sport-, szabadidős és szünidős programokhoz való hozzáférés;

Településünkön többféle sportolási és szabadidős tevékenységre van lehetőség:

- játszótér, játszóház
- focipálya
- horgász- és szabadidőpark adta lehetőségek

i) gyermekétkeztetés (intézményi, hétvégi, szünidei);

Ha a szülő (törvényes képviselő) eltérően nem rendelkezik, a fenntartó az óvodában és az iskolában a gyermekek és a tanulók számára az óvodai nevelési napokon, illetve az iskolai tanítási napokon biztosítja a déli meleg főétkezést és két további étkezést. Iskolai étkeztetésben részesülhet az a tanuló is, aki a napközit nem veszi igénybe. Az étkezések közül az ebéd külön is igényelhető (Gyvt. 151. §). Ezen szabályokat kell alkalmazni a nyári szociális gyermekétkeztetés esetében is.

j) eltérő kultúrájú, vagy a hátrányos és nem hátrányos helyzetű gyermekcsoportok közötti programok;

Nincs kifejezetten a hátrányos helyzetben lévő, eltérő kultúrájú gyerekek számára szervezett programok. A Nemesszalókon megrendezésre kerülő programokat a szervezők próbálják minden korosztály (idős, fiatal) számára élvezhetővé varázsolni.

k) hátrányos megkülönböztetés, az egyenlő bánásmód követelményének megsértése a szolgáltatások nyújtásakor;

Nincs tudomásunk arról, hogy szolgáltatások nyújtásakor hátrányos megkülönböztetés, vagy az egyenlő bánásmód követelményének megsértése történt volna.

l) előnyben részesítés, hátránykompenzáló juttatások, szolgáltatások az ellátórendszerek keretein belül.

Nincsenek hátránykompenzáló juttatások.

4.4 A kiemelt figyelmet igénylő gyermekek/tanulók, valamint fogyatékkal élő gyerekek közoktatási lehetőségei és esélyegyenlősége

- a) a hátrányos, illetve halmozottan hátrányos helyzetű, valamint sajátos nevelési igényű és beilleszkedési, tanulási, magatartási nehézséggel küzdő gyermekek/tanulók óvodai, iskolai ellátása, a köznevelési intézménybe és más településen található fejlesztő programokra való eljutás módja, lehetőségei;

4.4. a) 1.számú táblázat - Hátrányos és halmozottan hátrányos helyzetű óvodás gyermekek			
Év	Óvodába beírt gyermekek száma (gyógypedagógiai neveléssel együtt) (TS 087)	Hátrányos és halmozottan hátrányos helyzetű óvodás gyermekek száma (gyógypedagógiai neveléssel együtt) (TS 092)	Hátrányos és halmozottan hátrányos helyzetű óvodás gyermekek aránya az óvodás gyermekekben belül (TS 093)
	Fő	Fő	%
2016	18	0	0,00
2017	19	0	0,00
2018	20	0	0,00
2019	15	0	0,00
2020	14	0	0,00
2021	13	0	0,00

Forrás: TeIR, KSH Tstar

A Marcalgergelyi óvodába a helyi és a szomszédos településről- Vinárról- érkező gyermekek járnak. 2020. szeptemberében került az egyház fenntartásába, és azóta működik Gyermekek Jézus Katolikus Óvoda Marcalgergelyi Tagóvodája néven.

Férőhelyek száma 25 fő, csoportok száma 1. A többi gyermekkel, tanulóval együtt nevelhető, oktatható sajátos nevelési igényű gyermekek száma 12.

Az intézmény 7 órától 16 óráig tart nyitva. A tagóvoda vezetőn kívül 1 fő óvodapedagógus és 1 fő dajka foglalkozik a gyermekekkel.

Az óvoda Pedagógiai Programja tartalmazza többek között azokat a nevelési feladatokat, tevékenységeket, amelyek biztosítják a gyermekszemélyiségének fejlődését, közösségi életre történő felkészítését. Fontosak a gyermekek számára esélyegyenlőséget szolgáló intézkedések.

Szervezeti és Működési szabályzatuk szerint írásos és szóbeli dicséretben részesíti azokat a családokat, a nevelési év eseményeihez kapcsolódva ill. év végén, akik az év folyamán aktívan bekapcsolódtak az óvoda életébe, munkájukkal, támogatásukkal segítették az óvoda gördülékeny működését.

Azt a gyermeket, aki az óvodát sport versenyeken, pályázatokon képviseli az óvodadicséretben részesíti, illetve jutalmazza.

4.4. a) 2. számú táblázat - Hátrányos és halmozottan hátrányos helyzetű általános iskolai tanulók

Év	Általános iskolai tanulók száma a nappali oktatásban	Hátrányos és halmozottan hátrányos helyzetű általános iskolai tanulók száma (gyógypedagógiai oktatással együtt) (TS 094)	Hátrányos és halmozottan hátrányos helyzetű tanulók aránya az általános iskolai tanulókon belül (TS 095)
	Fő	Fő	%
2016	n.a.	n.a.	0,00
2017	n.a.	n.a.	0,00
2018	129	n.a.	0,00
2019	132	n.a.	0,00
2020	135	n.a.	0,00
2021	137	n.a.	0,00

Forrás: TeIR, KSH Tstar, Önkormányzati és intézményi adatgyűjtés

4.4. a) 3. számú táblázat - Hátrányos és halmozottan hátrányos helyzet a középszintű oktatásban

Év	Hátrányos és halmozottan hátrányos helyzetű gimnáziumi tanulók száma (TS 096)	Hátrányos és halmozottan hátrányos helyzetű tanulók aránya a gimnáziumi tanulókon belül (TS 097)	Hátrányos és halmozottan hátrányos helyzetű szakközépiskolai tanulók és hátrányos helyzetű szakiskolai és készségfejlesztő iskolai tanulók száma a nappali oktatásban (TS 098)	Hátrányos és halmozottan hátrányos helyzetű szakközépiskolai tanulók és hátrányos helyzetű szakiskolai és készségfejlesztő iskolai tanulók aránya a tanuló számához viszonyítva (TS 099)	Hátrányos és halmozottan hátrányos helyzetű szakgimnáziumi tanulók száma (TS 100)	Hátrányos és halmozottan hátrányos helyzetű tanulók aránya a szakgimnáziumi tanulókon belül (TS 101)
	Fő	%	Fő	%	Fő	%
2016	0	0	0	0	0	0
2017	0	0	0	0	0	0
2018	0	0	0	0	0	0
2019	0	0	0	0	0	0
2020	0	0	0	0	0	0
2021	0	0	0	0	0	0

Forrás: TeIR, KSH Tstar

4.4. a) 4. számú táblázat - Hátrányos és halmozottan hátrányos helyzet

Év	Megállapított hátrányos helyzetű gyermekek és nagykorúvá vált gyermekek száma (TS 114)	Megállapított halmozottan hátrányos helyzetű gyermekek és nagykorúvá vált gyermekek száma (TS 113)
	fő	fő
2016	2	0
2017	1	0
2018	3	0
2019	0	0
2020	0	0
2021	2	0

Forrás: TeIR, KSH Tstar

Hátrányos helyzetű (HH) az a rendszeres gyermekvédelmi kedvezményre (RGYK) jogosult gyermek, nagykorúvá vált gyermek vagy fiatal felnőtt, aki esetében az alábbi körülmények közül egy fennáll: a szülő vagy a családba fogadó gyám alacsony iskolai végzettséggel rendelkezik, alacsony foglalkoztatottságú, vagy a gyermek elégtelen lakókörnyezetben, illetve lakáskörülmények között élő gyermek vagy fiatal felnőtt.

Halmozottan hátrányos helyzetű (HHH) az, aki esetében a HH-ként meghatározott körülmények közül legalább kettő fennáll, továbbá a családjából kiemelt, szakellátást nyújtó intézményekben elhelyezett, nevelésbe vett gyermek, valamint az utógondozói ellátásban részesülő, tanulói, hallgatói jogviszonyban álló fiatal felnőtt.

- b) a közneveléshez kapcsolódó kiegészítő szolgáltatások (pl. iskolára/óvodára jutó gyógypedagógusok, iskolapszichológusok száma stb.)

4.4.1. számú táblázat - Óvodai nevelés adatai		
ÓVODAI ELLÁTOTTSÁG		
Az óvoda telephelyeinek száma (db)	4	
Hány településről járnak be a gyermekek (db)	2	
Óvodai férőhelyek száma (fő)	25	
Óvodai gyermekcsoportok száma (gyógypedagógiai neveléssel együtt) (db)	1	
Az óvoda nyitvatartási ideje (...h-tól ...h-ig):	7	16
A nyári óvoda-bezárás időtartama (nap)	4-5 hét	
Személyi feltételek	Fő	Hiányzó létszám
Óvodapedagógusok száma	2	0
Ebből diplomás óvodapedagógusok száma	2	0
Gyógypedagógusok létszáma	0	0
Dajka/gondozónő	1	0
Kisegítő személyzet	0	0


Forrás: Önkormányzati, intézményi adatgyűjtés

4.4.2. számú táblázat - Óvodai nevelés adatai

Év	3-6 éves korú gyermekek száma	Óvodai gyermekcsoportok száma - gyógypedagógiai neveléssel együtt (TS 085)	Óvodai férőhelyek száma (gyógypedagógiai neveléssel együtt) (TS 090)	Óvodai feladatellátási helyek száma (gyógypedagógiai neveléssel együtt) (TS 088)	Óvodába beírt gyermekek száma (gyógypedagógiai neveléssel együtt) (TS 087)	Óvodai gyógypedagógiai gyermekcsoportok száma (TS 086)	Gyógypedagógiai oktatásban részesülő óvodás gyermekek száma az integráltan oktatott SNI gyermekek nélkül (TS 091)	Egy óvodai gyermekcsoportra jutó gyermekek száma (TS 089)
	fő	db	db	db	fő	db	fő	fő
2016	n.a.	1	25	1	18	0	0	18
2017	n.a.	1	25	1	19	0	0	19
2018	n.a.	1	25	1	20	0	0	20
2019	9	1	25	1	15	0	0	15
2020	7	1	25	1	14	0	0	14
2021	9	1	25	1	13	0	0	13

Forrás: TeIR, KSH Tstar, Önkormányzati adatgyűjtés

Óvodai férőhelyek



Marcalgergelyiben iskola nincs. A gyermekek a szomszédos településre, Nemesszalókra járnak általános iskolába.

A Pápai Tankerületi Központ fenntartásában lévő általános iskolába 130-140 fő jár évenként. Felvehető tanulók maximális létszáma 192 fő, a többi gyermekkel együtt nevelhető, oktatható SNI-s gyermekek létszáma maximum 34 fő. Az intézményben dolgozó pedagógusok száma 16 fő, ebből 9 fő szaktanítást végző tanár.

Az alapoktatást kiegészítő főbb szolgáltatások:

- Logopédia (beszédfejlesztés)
- Gyógypedagógia
- A lemaradó tanulók felzárkóztatása, fejlesztő foglalkozások (SNI, BTMN)
- Szakkörök és diákkörök (természetsebészek, játszóház, énekkar, játék, kirándulás és szórakozás, stb.)
- ISK sportszakosztályok (labdarúgás, atlétika, kézilabda, stb.)
- Tehetség gondozás (versenyekre való felkészítés)
- Korszerű könyvtárhasználat, Internet
- Diákönkormányzat (rendezvényei: diáknapok, házi bajnokságok, versenyek és vetélkedők)

A tanulók sporttevékenységéhez és a szabadidős programokhoz korszerű tornaterem és szabad-téri sportpálya is rendelkezésre áll. Az intézmény az elmúlt években dinamikusan fejlődött, amelyet az iskola épületében és környezetében végzett folyamatos felújítások is mutatnak.

4.4.4. számú táblázat - Általános iskolák adatai: osztályok, gyógypedagógiai osztályok, feladatellátási helyek					
Tanév	Az általános iskolai osztályok száma a gyógypedagógiai oktatásban (a nappali oktatásban) (TS 080)	Az általános iskolai osztályok száma (a gyógypedagógiai oktatással együtt) (TS 081)	Általános iskolai feladat-ellátási helyek száma (gyógypedagógiai oktatással együtt) (TS 079)	Egy általános iskolai osztályra jutó tanulók száma a nappali oktatásban (gyógypedagógiai oktatással együtt) (TS 082)	Más településről bejáró általános iskolai tanulók aránya a nappali oktatásban (TS 084)
	db	db	db	fő	%
2016	0	8	0	0,00	0,00
2017	0	8	0	0,00	0,00
2018	0	8	0	0,00	0,00
2019	0	8	0	0,00	0,00
2020	0	8	0	0,00	0,00
2021	0	8	0	0,00	0,00

Forrás: TeIR, KSH Tstar

4.4.5. számú táblázat - A 8. évfolyamot eredményesen befejezők a nappali oktatásban	
Tanév	A 8. évfolyamot eredményesen befejezte a nappali oktatásban (TS 083)
	Fő
2016	18
2017	27
2018	16
2019	15
2020	16
2021	19

Forrás: TeIR, KSH Tstar

Kifejezetten a településre vonatkozóan nincs adatunk. A táblázat az iskolába járó valamennyi 8. évfolyamot eredményesen befejező tanulók létszámát mutatja.

c) hátrányos megkülönböztetés és jogellenes elkülönítés az oktatás, képzés területén, az intézmények között és az egyes intézményeken belüli szegregációs jelenségek;

Nem lehet jelen hátrányos megkülönböztetés és jogellenes elkülönítés az oktatási intézményekben. A pedagógusok ezt szem előtt tartva oktatják, tanítják gyermekeinket, valamint erre szolgálnak a felzárkóztató foglalkozások is.

d) az intézmények között a tanulók iskolai eredményességében, az oktatás hatékonyságában mutatkozó eltérések;

Ezzel kapcsolatban nem rendelkezünk információval.

e) előnyben részesítés, hátránykompenzáló juttatások, szolgáltatások.

Az iskolai felzárkóztatás érdekében a diákoknak lehetőségük van részt venni szakember vezette tanórán kívüli egyéb foglalkozásokon: napközi, tanulószoba, fejlesztő, felzárkóztató, tehetséggondozó foglalkozások, szakkörök, stb.

4.4.6. számú táblázat - Gyermekjóléti, hátránykompenzáló szolgáltatások				
Év	Biztos kezdet gyerekházat rendszeresen igénybe vevő gyermekek száma	Tanoda szolgáltatást rendszeresen igénybe vevő gyermekek száma	Család- és gyermekjóléti szolgáltatást igénybe vevő kiskorúak száma	Szünidei étkeztetésben részesülő gyermekek száma (TS 112)
	Fő	Fő	Fő	Fő
2016	n.a.	n.a.	n.a.	2
2017	n.a.	n.a.	n.a.	2
2018	n.a.	n.a.	n.a.	2
2019	n.a.	n.a.	n.a.	0
2020	n.a.	n.a.	n.a.	0
2021	n.a.	n.a.	n.a.	2

Forrás: TeIR, KSH Tstar, Önkormányzati és intézményfenntartói adatok

Biztos Kezdet Gyerekház: Célja a szociokulturális hátrányokkal küzdő, elsősorban a hátrányos helyzetű vagy halmozottan hátrányos helyzetű gyermekek – egészséges fejlődésének biztosítását támogató – fejlődési lemaradását kompenzáló – a szülői kompetenciákat erősítő – a szülő és különösen az óvodáskort még el nem ért gyermek számára együttesen biztosított, a társadalmi felzárkózást segítő prevenció szolgáltatás biztosítása.

Magyarország területén több, mint 100 ilyen gyerekház működik. A Közép-dunántúlon körülbelül 3 darab.

Gyermekek számára nyújtott gyermekjóléti szolgáltatás, szociális ellátások: A hatályos jogi szabályozás alapján a gyermekjóléti szolgáltatás olyan, a gyermek érdekeit védő speciális személyes szolgáltatás, amely a szociális munka módszereinek és eszközeinek felhasználásával szolgálja a gyermek testi, lelki egészségének, családban történő nevelkedésének elősegítését, a gyermek veszélyeztetettségének megelőzését, a kialakult veszélyeztetettség megszüntetését, illetve a családjából kiemelt gyermek visszahelyezését. A szolgáltatás elvi alapjai, működésére vonatkozó szabályozók jogszabályi kereteit a Gyvt., valamint a személyes gondoskodást nyújtó gyermekjóléti, gyermekvédelmi intézmények, valamint személyek szakmai feladatairól és működésük

feltételeiről szóló 15/1998. (IV. 30.) NM rendelet adják. A gyermekjóléti szolgáltatást az adott fenntartó (önkormányzat, kistérségi társulás, egyház, civil szervezet, stb.) gyermekjóléti szolgálat által biztosítja. A gyermekjóléti szolgálat tevékenységének jelentős része eléri az adott település valamennyi gyermekét, szolgáltató és megelőző funkcióval bír. Tevékenységet összehangolva a gyermekeket ellátó egészségügyi és nevelési-oktatási intézményekkel szervezési szolgáltatási és gondozási feladatokat végez. A gyermekjóléti szolgálat az általa ellátott településrészen, településen figyelemmel kíséri valamennyi, 0-18 éves gyermek szociális helyzetét, veszélyeztetettségét.

A települési önkormányzat a szünidei gyermekétkeztetés keretében a hátrányos helyzetű gyermek és a rendszeres gyermekvédelmi kedvezményben részesülő, halmozottan hátrányos helyzetű gyermek részére ingyenesen biztosítja a szülő, törvényes képviselő kérelmére a déli meleg főétkezést. Marcalgergelyiben jelenleg 2 fő jogosult az ilyen típusú kedvezményre.

4.5 Következtetések: problémák beazonosítása, fejlesztési lehetőségek meghatározása.

<i>A gyerekek helyzete, esélyegyenlősége vizsgálata során településünkön</i>	
<i>beazonosított problémák</i>	<i>fejlesztési lehetőségek</i>
1. Továbbtanulás nehézsége anyagi fedezet hiányában	1. Továbbtanulás segítése a hátrányos helyzetű tanulók Arany János Tehetséggondozó Programja, valamint a Bursa Hungarica Felsőoktatási Önkormányzati Ösztöndíjrendszer révén
2. Szünidő hasznos eltöltése	2. Foglalkozások, szakkörök szervezése

5. A nők helyzete, esélyegyenlősége

A Munka törvénykönyvéről szóló 2012. évi I. törvény 12. §- a rendelkezik arról, hogy a munkaviszonnyal, így különösen a munka díjazásával kapcsolatban az egyenlő bánásmód követelményét meg kell tartani.

5.1 A nők gazdasági szerepe és esélyegyenlősége

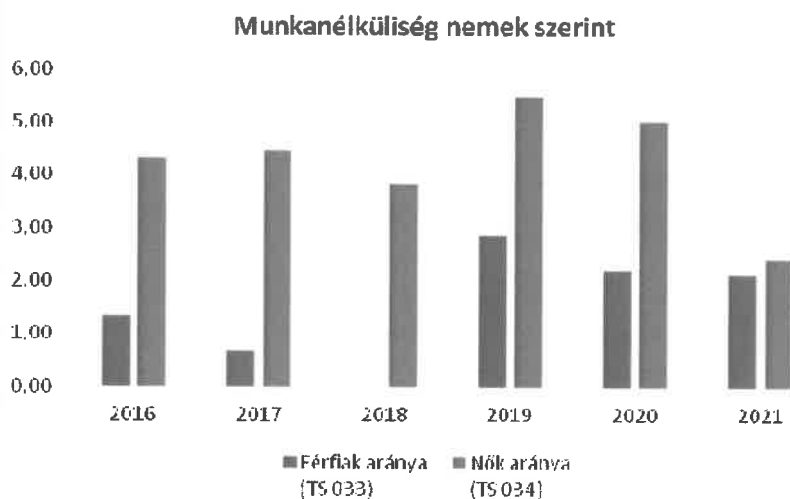
a) foglalkoztatás és munkanélküliség a nők körében

5.1.1. számú táblázat - Munkanélküliségi ráta nemek szerint (a 3.2.1. táblával azonos)			
Év	Nyilvántartott álláskeresők aránya az állandó népességben a 15-64 évesek körében		
	Férfiak aránya (TS 033)	Nők aránya (TS 034)	Összesen
	%	%	%
2016	1,34	4,35	2,85%
2017	0,67	4,48	2,58%
2018	0	3,85	1,93%
2019	2,88	5,51	4,20%
2020	2,21	5,04	3,63%
2021	2,13	2,42	2,28%

Forrás: TeIR, Nemzeti Munkaügyi Hivatal

A táblázat alapján megfigyelhető a nyilvántartott álláskeresők arányának változása a 15-64 évesek körében a vizsgált években. Összességében elmondható, hogy a nők aránya mindig nagyobb volt, de 2021-re ez szinte kiegyenlítettődött a nemek között.

2021-ben az állandó lakónépesség 348 fő, melynek 2,28%-a szerepel a nyilvántartott álláskeresők körébe.

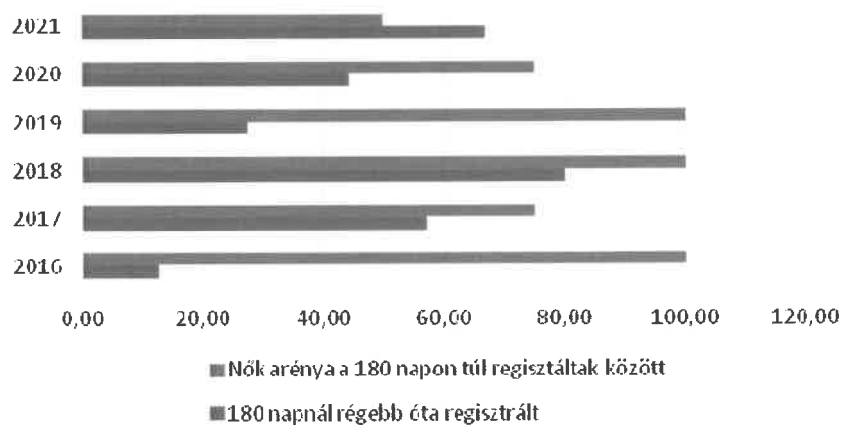


5.1.2. számú tábla - A 180 napnál hosszabb ideje nyilvántartott
álláskeresők (a 3.2.3. táblával azonos)

Év	180 napnál hosszabb ideje regisztrált munkanélküliek aránya (TS 057)	Nők aránya a 180 napon túli nyilvántartott álláskeresőkön belül (TS 058)
	%	%
2016	12,5	100
2017	57,14	75
2018	80	100
2019	27,27	100
2020	44,44	75
2021	66,67	50

Forrás: TeIR, Nemzeti Munkaügyi Hivatal

180 napnál hosszab ideje álláskeresők

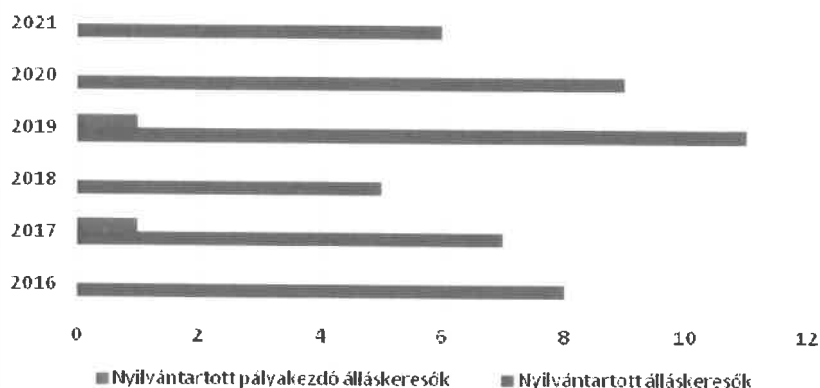


Az 5.1.2. számú táblázat alapján a tartós munkanélküliek arányát figyelhetjük meg a nyilvántartott álláskeresők között. A férfiaknál ebben az esetben növekedés, míg a nők esetében csökkenés mutatkozik.

5.1.3. számú táblázat - Pályakezdő álláskeresők száma (a 3.2.6. táblával azonos)		
Év	Nyilvántartott álláskeresők száma (TS 052)	Nyilvántartott pályakezdő álláskeresők száma (TS 053)
	fő	Fő
2016	8	0
2017	7	1
2018	5	0
2019	11	1
2020	9	0
2021	6	0

Forrás: TeIR, Nemzeti Munkaügyi Hivatal

Álláskeresők



b) nők részvétele foglalkoztatást segítő és képzési programokban

A közfoglalkoztatás keretében 2019 óta nők dolgoznak. Jelenleg 2 fő női alkalmazott dolgozik településünkön.

c) alacsony iskolai végzettségű nők elhelyezkedési lehetőségei

A nők számára sok szempontból nehezebb az elhelyezkedés. Azok számára pedig, akik 8 általános iskolai végzettséggel, vagy még azzal sem rendelkeznek, még inkább nehezebbé válik a munkanélküliség elkerülése. Az ő számukra esélyt jelenthet a munkaügyi hivatalok által szervezett tanfolyamok.

d) hátrányos megkülönböztetés a foglalkoztatás területén (pl. bérkülönbség)

A nők munkaerő-piaci hátrányos megkülönböztetése nehezen vizsgálható jelenség, megmutatkozhat a munkára való jelentkezéskor (ha a munkakör betöltésére mindkét nem képviselője alkalmas, azonos kvalitásokkal rendelkeznek, a munkáltató mégsem szeretne nőt alkalmazni), az azonos munkáért járó eltérő bérezésben, vagy az előmeneteli lehetőségek szűkösségében (üvegplafon-jelenség). A vizsgálat azt kutatja, hogy hány esetben tettek panaszt a településen hátrányos megkülönböztetés miatt. A diszkriminációs gyakorlat visszaszorítása szempontjából fontos a foglalkoztatási viszonyok ellenőrzése, szükség esetén az Egyenlő Bánásmód Hatóság bevonása, a tájékoztató kampányok, vagy a területtel foglalkozó társadalmi szervezetekkel történő együttműködés.

Településünkön hátrányos megkülönböztetés miatti panasz nem érkezett.

5.2 A munkaerő-piaci és családi feladatok összeegyeztetését segítő szolgáltatások (pl. bölcsődei, családi napközi, óvodai férőhelyek, férőhelyhiány; közintézményekben rugalmas munkaidő, családbarát munkahelyi megoldások stb.)

A nők munkaerő-piaci elhelyezkedése szempontjából lényeges a gyermekek számára nyújtott napközbeni ellátásokhoz történő hozzáférés, így e ponton belül szükséges a hozzáférés feltételeinek vizsgálata.

A gyermekek napközbeni ellátása megszervezhető - a gyermekek életkorának megfelelően - különösen bölcsődében, hetes bölcsődében, családi napköziben, családi gyermekfelügyelet vagy házi gyermekfelügyelet keretében, nyári napközis otthonban, valamint óvodában, iskolában.

Bölcsődei ellátás keretében a gyermek húszhetes korától nevelhető és gondozható, a gyermek hároméves koráig, illetve ezen túl az óvodaérettség eléréséig.

Marcalgergelyiben nincs bölcsőde, így a 5.2.2. a) Bölcsődék és bölcsődébe beíratott gyermekek száma (4.3.3. a.) számú táblázatból valamint a 5.2.2. b) Bölcsődék és bölcsődébe beíratott gyermekek száma

(4.3.3. b.) számú táblázatból számú táblázatok nem tartalmaznak adatot. Arról pedig nincs információnk az érintett korú gyermekek közül hányat visznek a szülők más településen működő bölcsődébe.

5. 2. 1. számú táblázat – Védőnői álláshelyek száma (a 4.3.1. táblával azonos)			
Év	Betöltött védőnői álláshelyek száma (TS 109)	0-3 év közötti gyermekek száma	Átlagos gyermekszám védőnőnként
	db	fő	fő
2016	1	n.a.	-
2017	1	n.a.	-
2018	1	8	8
2019	1	6	6
2020	1	12	12
2021	1	19	19

Forrás: TeIR, KSH Tstar, Önkormányzati adatok

A 0-3 éves korú gyermekek száma folyamatosan növekedett a vizsgált években. A fiatal párok, családok számára otthonuk kiválasztásakor fontos szempont lehet a település adta lehetőségek. Marcalgergelyiben működik óvoda, található játszótér, és a közösségi rendezvények szervezésekor is nagy hangsúlyt fektetnek a gyermekeknek szóló műsorok, foglalkozások kiválasztásánál.

5.3 Családtervezés, anya- és gyermekgondozás területe

A védőnői szolgálat nemcsak a kisgyermek egészségi állapotának felügyeletét végzi, hanem feladata a kismama (gyakorlati és lelki) segítése, hogy ezzel támogassa a felügyelete alá tartozó gyermek megfelelő testi és mentális fejlődésének biztosítását. A védőnő kapcsolatban áll a családdal, a kisgyermekellátó intézményekkel és a gyermekorvossal is, így adott településen árnyalt képpel rendelkezik a családok gyermekellátási és nevelési helyzetéről. Szakemberként hatékony segítséget képes nyújtani a családoknak, ez pedig szorosan összefügg a hozzá tartozó gyermekek számától.

Az önkormányzat gondoskodik az egészségügyi és szociális alapellátásról.

A háziorvosi szolgálatot Dr. Kovács Károly látja el. Ellátási körzetéhez tartozik Marcalgergelyi, Vinár és Nyárad település lakossága.

5.4 A nőket érő erőszak, kapcsolati erőszak

A családon belüli erőszak esetén alkalmazható legfontosabb rendelkezéseket a hozzátartozók közötti erőszak miatt alkalmazható távoltartásról szóló 2009. évi LXXII. tv. és a Büntető törvénykönyv tartalmazza. A családon belüli erőszakról nincs önálló tényállás, a párkapcsolati erőszakra jelenleg a Büntető törvénykönyv különböző tényállásai vonatkoznak, ld. testi sértés, zaklatás, távoltartás. A nők elleni erőszak különböző formáira, vagy ugyanezeknek nem a párkapcsolaton belül megnyilvánuló formáira (pl. szexuális jellegű visszaélések) is a Büntető törvénykönyv releváns paragrafusai vonatkoznak. A zaklatás, szexuális vagy családon belüli erőszak miatt történt rendőrségi feljelentések száma alulmarad a tényleges esetek számától.

A családon belüli erőszak a nemzetközi és országos statisztikák alapján sokkal jelentősebb mértékben jelenlévő probléma, mint gondolnánk. A helyi rendőrség és bíróság számszerű adatai tükrözhetik, hogy a bántalmazottak milyen mértékben mernek, illetve tudnak jogi segítséget kérni. Azzal is tisztában kell lennünk, hogy leggyakrabban a rendőrség riasztására is csak végső esetben kerül sor. Teljes körű vizsgálatot

a témában annak jellegéből adódóan lehetetlen végezni, de egyes részterületek tanulmányozása segítheti a problémák feltárását, segíthet a megoldási lehetőség megtalálásában.

Mind a nyugati, mind a hazai adatok azt mutatják, hogy minden ötödik nő él vagy élt valaha olyan kapcsolatban, ahol partnere rendszeresen testileg bántalmazta őt, amely lehet testi, lelki stb. Sok esetben ezek a bántalmazások sosem derülnek ki, még a bántalmazott környezetében élők sem szereznek tudomást róla. A nők sok esetben nem tesznek bejelentést, mert félnek a következményektől.

Marcalgergelyi település vonatkozásában nincs arról információnk, hogy az elmúlt években érkezett volna bejelentés bármilyen nemű erőszakkal kapcsolatban. Ez a tény még nem azt jelenti, hogy nincs ilyen probléma, de sok esetben a nők félnek a következményektől, vagy szégyellik tehetetlenségüket. Ennek megsegítésére az önkormányzat anonim jelzőrendszer megszervezését kívánja bevezetni.

5.5 Krízishelyzetben igénybe vehető szolgáltatások (pl. anyaothton, családok átmeneti otthona)

Az anyaothtonok és a családok átmeneti otthonai (anyagi vagy családi) krízishelyzetben jelenthetnek megoldást azok számára, akiknek nincs hová menniük. Bizonyos esetekben kimondottan célszerű, ha a krízishelyzetben lévő nő távol kerül addigi környezetétől, de vannak olyan helyzetek is, amikor az anyaothton/családotthon és a lakóhely távolsága komoly problémát jelent (munkahely, gyermekellátó intézmények).

Önkormányzati, ill. nem önkormányzati anyaothton a településen nincs. Pápán, illetve Ajkán működik anyaothton, illetve családok átmeneti otthona, amiből egy db önkormányzati, három pedig civil fenntartású.

5.6 A nők szerepe a helyi közéletben

Az Alaptörvény XV. cikkére visszavezetve vizsgálható, hogy a helyi közéletben a nők és férfiak azonos jogai a politikai, gazdasági, szociális, kulturális jog tekintetében érvényesülnek-e. Az azonos jogok érvényesítéséhez elengedhetetlen a képviselő. A nők részvételére nemcsak a női nem reprezentálása miatt van szükség a politikában, azaz a közügyekről való döntési mechanizmusban, hanem mert ez szolgálja leginkább a közös érdeket.

A falu lakossága a választások során a közösség, a falu érdekeit veszik figyelembe, és hozzák meg döntésüket, nem pedig a jelöltek nemi hovatartozását vizsgálják. Jelenleg Molnárné Nagy Melinda, mint női polgármester a Képviselő-testület férfi tagjaival vezeti a települést.

5.7 A nőket helyi szinten fokozottan érintő társadalmi problémák és felszámolásukra irányuló kezdeményezések

A nőket helyi szinten érintő társadalmi problémák felszámolására indított kezdeményezések a településen nincsenek, mivel nem érzékelhetők a nőket érő hátrányos megkülönböztetés, így annak felszámolására sem jött létre kezdeményezés.

5.8 Következtetések: problémák beazonosítása, fejlesztési lehetőségek meghatározása.

<i>A nők helyzete, esélyegyenlősége vizsgálata során településünkön</i>	
<i>beazonosított problémák</i>	<i>fejlesztési lehetőségek</i>
Munkanélküliség a nők körében	Nők munkába állásának segítése

6. Az idősek helyzete, esélyegyenlősége

6.1 Az időskorú népesség főbb jellemzői (pl. száma, aránya, jövedelmi helyzete, demográfiai trendek stb.)

Nyugdíjban, nyugdíjszerű ellátásban részesülők vonatkozásában az alábbi jogszabályi rendelkezések irányadók:

A társadalombiztosítási nyugellátásról szóló 1997. évi LXXXI. törvény értelmében a kötelező társadalombiztosítási nyugdíjrendszer

1. saját jogú; és
2. hozzátartozói nyugellátásokat biztosít.

A saját jogú nyugellátások körébe tartozik:

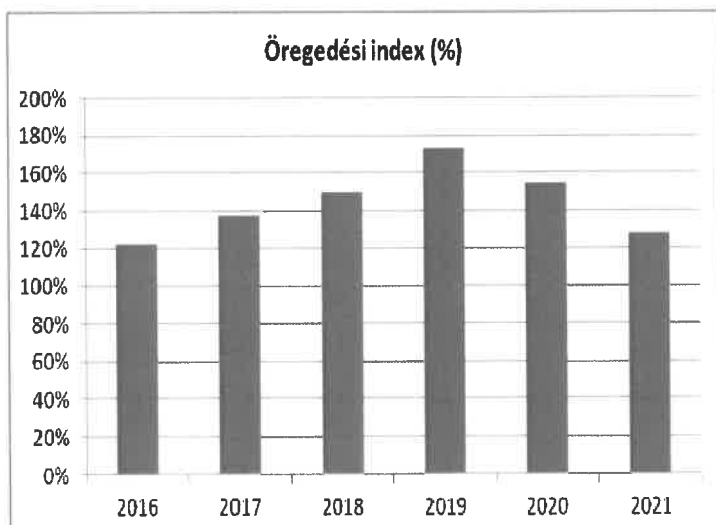
1. az öregségi nyugdíj,
2. a rehabilitációs járadék.

A társadalombiztosítási nyugdíjrendszer keretében járó hozzátartozói nyugellátás:

1. az özvegyi nyugdíj;
2. az árvaellátás;
3. a szülői nyugdíj;
4. a baleseti hozzátartozói nyugellátások; valamint
5. özvegyi járadék

Év	65 év feletti állandó lakosok száma (fő) (TS 026 és TS 028 összesen)	0-14 éves korú állandó lakosok száma (fő) (TS 010 és TS 012 összesen)	Öregedési index % (TS 030)
2016	65	53	122,64%
2017	69	50	138,00%
2018	66	44	150,00%
2019	64	37	172,97%
2020	65	42	154,76%
2021	65	51	127,45%

Forrás: TeIR, KSH-TSTAR



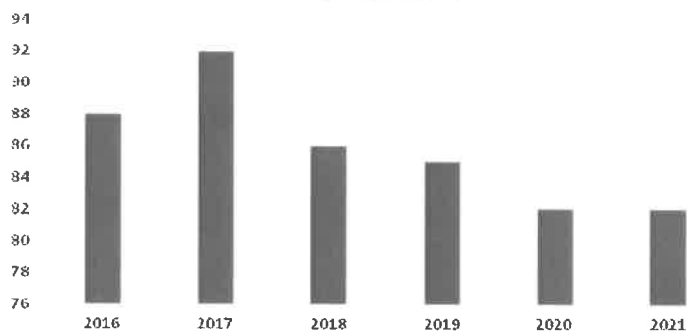
A településre vonatkozó előregedési index évek óta kedvezőtlen értéket mutat, hisz mindegyik évben meghaladja a 100%-ot.

6.1.1. számú táblázat - Nyugdíjban, ellátásban, járadékban és egyéb járandóságban részesülők száma

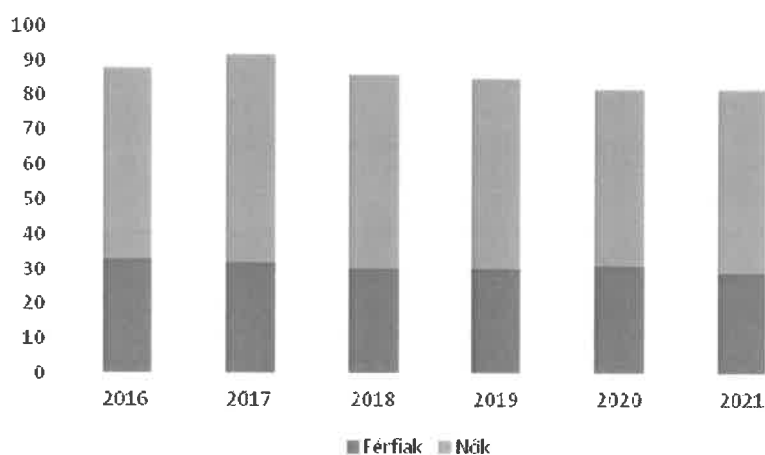
Év	Nyugdíjban, ellátásban, járadékban és egyéb járandóságban részesülő férfiak száma (TS 063)	Nyugdíjban, ellátásban, járadékban és egyéb járandóságban részesülő nők száma (TS 064)	Összes nyugdíjas
2016	33	55	88
2017	32	60	92
2018	30	56	86
2019	30	55	85
2020	31	51	82
2021	29	53	82

Forrás: TeIR, KSH Tstar

Nyugdíjasok száma



Nyugdíjasok nemek szerinti megoszlása



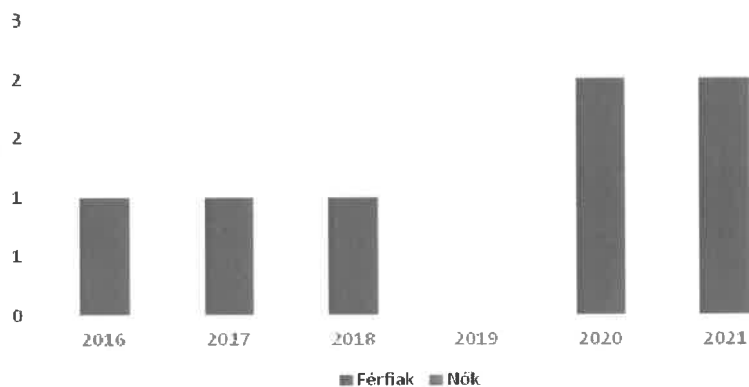
A nyugdíjasok száma a vizsgált években összességében azonosan alakul. A nők aránya minden évben magasabb, mint a férfiak aránya. A nők 40 év munkaviszony után dönthetnek úgy, hogy élnek a karkedvezményes nyugdíjba vonulás lehetőségével. Férfiaknál ez a lehetőség nem áll fenn, esetükben 65 év az öregségi nyugdíjkorhatár.

6.1.2. számú táblázat - Nyugdíjszerű ellátások

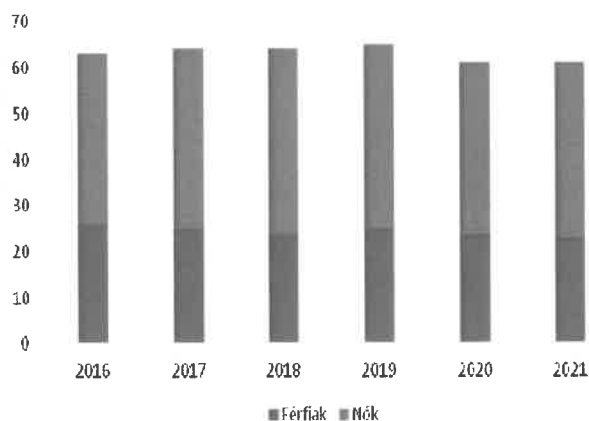
Év	Életkoron alapuló ellátásban részesülő férfiak száma (TS 067)	Életkoron alapuló ellátásban részesülő nők száma (TS 068)	Öregségi nyugdíjban részesülő férfiak száma (TS 069)	Öregségi nyugdíjban részesülő nők száma (TS 070)	Özvegyi és szülői nyugdíjban részesülő férfiak száma (TS 071)	Özvegyi és szülői nyugdíjban részesülő nők száma (TS 072)	Időskorúak járadékában részesítettek havi átlagos száma (fő) (TS 134)
2016	1	0	26	37	0	8	0
2017	1	0	25	39	0	8	1
2018	1	0	24	40	0	4	1
2019	0	0	25	40	0	3	1
2020	2	0	24	37	0	3	1
2021	2	0	23	38	0	3	2

Forrás: TeIR, KSH Tstar

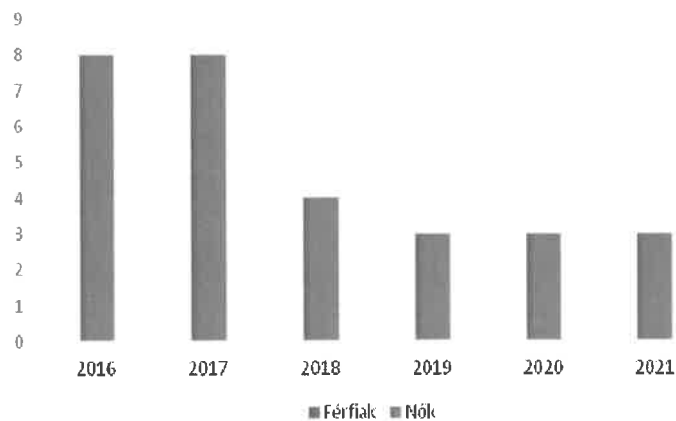
Életkoron alapuló ellátás nemek szerint



Öregségi nyugdíjban részesülők nemek szerint



Özvegyi és szülői nyugdíjban részesülők nemek szerint



6.2 Idősek munkaerő-piaci helyzete

a) idősek, nyugdíjasok foglalkoztatottsága;

6.2. számú táblázat - Hátrányos megkülönböztetés a foglalkoztatás terén (a 3.2.2. táblázatból)							
Nyilvántartott álláskeresők száma összesen	Év	2016	2017	2018	2019	2020	2021
	Fő összesen	8	7	5	11	9	6
41-45 év (TS 042)	Fő	2	0	0	1	1	0
	%	25,00%	0,00%	0,00%	9,09%	11,11%	0,00%
46-50 év (TS 043)	Fő	1	0	1	0	1	0
	%	12,50%	0,00%	20,00%	0,00%	11,11%	0,00%
51-55 év (TS 044)	Fő	0	1	0	2	3	1
	%	0,00%	14,29%	0,00%	18,18%	33,33%	16,67%
56-60 év (TS 045)	Fő	2	1	0	3	0	2
	%	25,00%	14,29%	0,00%	27,27%	0,00%	33,33%
61 éves, vagy afeletti (TS 046)	Fő	0	2	3	2	3	2
	%	0,00%	28,57%	60,00%	18,18%	33,33%	33,33%

Forrás: TeIR, Nemzeti Munkaügyi Hivatal

b) tevékeny időskor, élethosszig tartó tanulás, idősek, nyugdíjasok foglalkoztatásának lehetőségei a közintézményekben, foglalkoztatásukat támogató egyéb programok a településen;

Marcalgergelyiben a közművelődési munkatárs, valamint önkéntesek alkalomszerűen nyugdíjasklubot szerveznek az idősebb korosztály részére. Az összejövetelek alkalmával a kézműves foglalkozás mellett lehetőségük van egy vidám beszélgetésre, közös étkezésre.

c) hátrányos megkülönböztetés a foglalkoztatás területén.

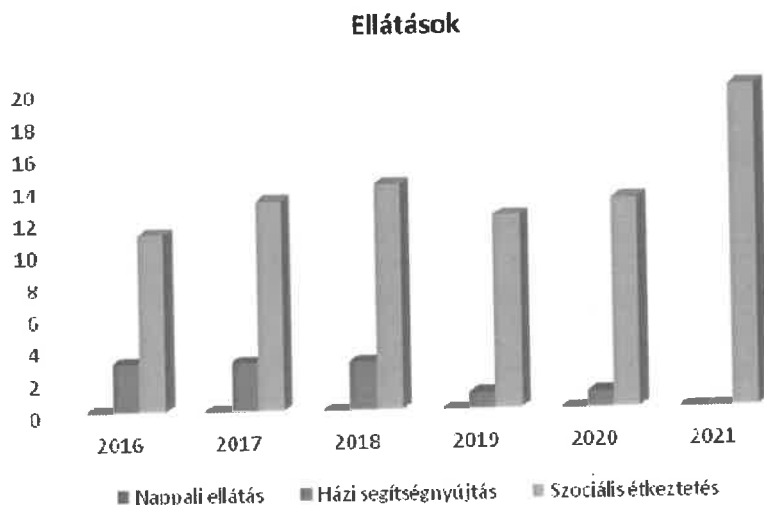
A 6.2. számú táblázat alapján az 56 év felettek esetében figyelhető meg leginkább (de nem kiugróan) a munkanélküliség. Ennek oka lehet, hogy az idősebb korosztály fizikailag kevésbé terhelhető, valamint a technikai-, informatikai tudásuk sem megfelelő a mai kor elvárásainak.

6.3 A közszolgáltatásokhoz, közösségi közlekedéshez, információhoz és a közösségi élet gyakorlásához való hozzáférés

a) az idősek egészségügyi és szociális szolgáltatásokhoz való hozzáférése;

Év	65 év feletti lakosság száma (férfiak TS 026, nők TS 028)	Nappali ellátásban részesülő időskorúak száma (TS 129)	Házi segítségnyújtásban részesülők száma (TS 130)	Szociális étkeztetésben részesülők száma (TS 131)
	Fő	Fő	fő	fő
2016	65	0	3	11
2017	69	0	3	13
2018	66	0	3	14
2019	64	0	1	12
2020	65	0	1	13
2021	65	0	0	20

Forrás: TeIR, KSH
Tstar



Alapszolgáltatások

A szociális alapszolgáltatások megszervezésével az állam és a települési önkormányzat segítséget nyújt a szociálisan rászorulóknak részére saját otthonukban és lakókörnyezetükben önálló életvitelük fenntartásában, valamint egészségi állapotukból, mentális állapotukból vagy más okból származó problémáik megoldásában.

Az önkormányzat a szociálisan rászoruló személyek részére biztosítja a személyes gondoskodást nyújtó, következő alapszolgáltatásokat:

- étkeztetés:
NA-SZE Kft. (Nemesszalók) vásárolt szolgáltatás útján látja el a szociális étkeztetést. Az igénybevevők részére a falugondnok szállítja házhoz az ebédet. Állandó jelleggel a szolgáltatást 15 fő veszi igénybe.
- házi segítségnyújtás:
a FIX-PONT Önkormányzati Feladatellátó Társulás útján biztosított.

családsegítés:

a Közjóléti Alapítvány a Vidéki Családokért Alapítvány által ellátott feladat

Korábban a szociális étkeztetés-, valamint a házi segítségnyújtás kevésbé elfogadott volt az idősek körében. Nehezebben ismerték el, hogy segítségre szorulnak. A szolgáltatások igénybevételével változatosabban tudnak étkezni, folyamatos felügyelet alatt lehetnek, biztonságérzetet ad számukra, hogy naponta figyel valaki rájuk, beszélgethetnek valakivel és esetleg igénybe vehetik a gondozók ház körüli teendők elvégzéséhez való segítségét.

Szakosított ellátási formák

Ha az életkoruk, egészségi állapotuk, valamint szociális helyzetük miatt rászoruló személyekről az alapszolgáltatások keretében nem lehet gondoskodni, a rászorultakat állapotuknak és helyzetüknek megfelelő szakosított ellátási formában kell gondozni.

A nappali ellátás szociális alapszolgáltatás, amely lehetőséget biztosít a napközbeni tartózkodásra, társas kapcsolatokra, valamint az alapvető higiéniai szükségletek kielégítésére a hajléktalan személyek és a saját otthonukban élő, következőkben felsorolt személyek részére:

- a) tizennyolcadik életévüket betöltött, egészségi állapotuk vagy idős koruk miatt szociális és mentális támogatásra szoruló, önmaguk ellátására részben képes személyek,
- b) tizennyolcadik életévüket betöltött, fekvőbeteg-gyógyintézeti kezelést nem igénylő pszichiátriai betegek, illetve szenvedélybetegek,
- c) harmadik életévüket betöltött, önkiszolgálásra részben képes vagy önellátásra nem képes, de felügyeletre szoruló fogyatékos, illetve autista személyek.

Az egészségügyi ellátáshoz való hozzáférés biztosított a településen. Szakrendelés és kórházi ellátás igénybe vételére a 23 km-re fekvő Pápán van lehetőség.

Az időskorúak járadéka azoknak az idős személyeknek a részére biztosít ellátást, akik a nyugdíjkorhatáruk betöltése után a szükséges szolgálati idő (résznyugdíjhoz: legalább 15 év, teljes nyugdíjhoz: legalább 20 év hiányában saját jogú nyugellátásra nem jogosultak és jövedelemmel egyáltalán nem vagy csak minimális mértékben rendelkeznek.

b) kulturális, közművelődési szolgáltatásokhoz való hozzáférés;

Az idősek számára egyre kevesebb az olyan program, ami kikapcsolódást nyújtana számukra, vagy a hétköznapi életükből kimozdítaná őket. A településen könyvtári szolgáltatás működik, valamint nyugdíjasklub.

Az önkormányzat évente egyszer ősszel megrendezi a nyugdíjasok találkozóját, amelyen színes műsorokkal igyekszik kikapcsolódást nyújtani az idősek számára. A karácsonyi időszakban pedig egyszeri segítyt biztosít minden nyugdíjas számára.

c) idősek informatikai jártassága;

A könyvtárban biztosított a fiatalok és az idősebbek számára a számítógép és az internet használata hetente kétszer, de tapasztalataink alapján az idősek koruknál, mentális- és fizikai állapotuknál fogva érdektelenekek az informatika iránt.

d) a generációk közötti programok.

Különböző generációk leginkább a településen megrendezésre kerülő szabadtéri programok keretein belül jönnek össze.

6.4 Az időseket, az életkorral járó sajátos igények kielégítését célzó programok a településen

A település által szervezett programokon az idősek is jelen vannak - a lakosság nagy része-, idős és fiatal együtt ünnepel. A program összeállítása során figyelembe veszik az idős korosztály szokásait. Ők korábban térnek nyugovóra, így az elsősorban nekik szánt műsorok kezdését korábbi időpontra teszik a szervezők.

6.5 Következtetések: problémák beazonosítása, fejlesztési lehetőségek meghatározása.

<i>Az idősek helyzete, esélyegyenlősége vizsgálata során településünkön</i>	
beazonosított problémák	fejlesztési lehetőségek
egyedül élők segítségre szorulnak	közösségi programokon való részvétel szorgalmazása, házi segítségnyújtás igénybevétele

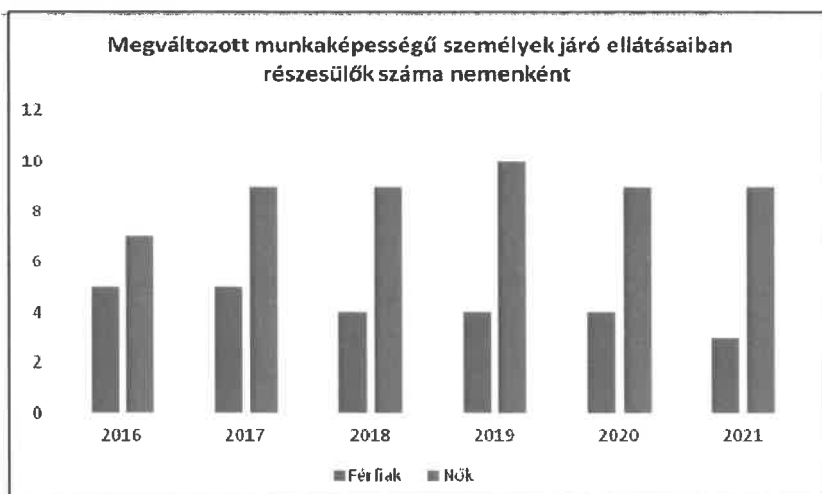
7. A fogyatékkal élők helyzete, esélyegyenlősége

7.1 A településen fogyatékkal élő személyek főbb jellemzői, sajátos problémái

A **fogyatékos** hosszan tartó fizikai, értelmi, pszichoszociális vagy érzékszervi károsodás, amely számos egyéb akadállyal együtt korlátozhatja egy adott személy teljes, hatékony és másokkal egyenlő társadalmi szerepvállalását. A fogyatékos egy változó fogalom, bárki bármikor fogyatékosá válhat. A fogyatékos nem zárja ki az egészséget: nem betegség, hanem egy állapot, ami a fogyatékossgal élő személyek és az attitűdbeli, illetve a környezeti akadályok kölcsönhatásának következményéből adódik. Ezen akadályok gátolják a fogyatékos személyt a társadalomban való teljes és hatékony, másokkal azonos alapon történő részvételben.

Év	Megváltozott munkaképességű személyek ellátásaiban részesülők száma - Férfiak (TS 061)	Megváltozott munkaképességű személyek ellátásaiban részesülők száma - Nők (TS 062)	Összesen
2016	5	7	12
2017	5	9	14
2018	4	9	13
2019	4	10	14
2020	4	9	13
2021	3	9	12

Forrás: TeIR, KSH Tstar



Marcalgergelyiben 2021-ben összesen 12 fő megváltozott munkaképességű személy volt, melyből 9 nő és 3 férfi.

**7.1.2. számú táblázat - Nappali ellátásban részesülő
fogyatékkal élők száma**

Év	Nappali ellátásban részesülő fogyatékos személyek száma (TS 128)
2016	0
2017	0
2018	0
2019	0
2020	0
2021	0

Forrás: TeIR, KSH Tstar; és helyi adatszolgáltatók

- a)** fogyatékossgal élő személyek foglalkoztatásának lehetőségei, foglalkoztatottsága, védett foglalkoztatás, közfoglalkoztatás;

Munkalehetőséget a pápai székhellyel rendelkező MOVE Zrt. biztosít, melynek legközelebbi telephelye Külsővaton található. Céljuk, hogy a valamilyen fogyatékkal élő vagy megváltozott munkaképességű munkavállalók számára olyan munkahelyeket teremtsenek, ahol a munkakörülmények és a munkaköri feladatok kialakítása során figyelembe veszik a munkavállalók munkaképesség-csökkenésének mértékét, és amely során a csökkent munkaképességű munkavállalók is munkatapasztalatot, gyakorlatot szerezhhetnek.

- b)** munkavállalást segítő lehetőségek;

Előfordulhat, hogy a fogyatékos személyt akadályozottsága miatt nem foglalkoztatják a végzettségének és képzettségének megfelelő álláshelyen. (pl.: felsőfokú végzettsége ellenére alacsonyabb végzettséggel is betölthető foglalkoztatást ajánlanak neki). A fizikai akadályozottság esetében célszerű felmérni, hogy a fogyatékos személy alkalmazásának mely feltételei hiányoznak. Az akadálymentesítési javaslatban célszerű a fogyatékossg jellege és a fogyatékos személyek száma alapján rangsorolni, hogy az akadálymentesítés lépései milyen sorrendben és ütemezéssel kövessék egymást. A rámpa és kijelölt parkoló nemcsak mozgássérült személyek, hanem más csoportok részére is hasznosak (nők, kisgyermekesek, idősek), az információs táblák, a vizuális információk megerősítése akusztikus információkkal, például közlekedési eszközökön alkalmazva. Fontos a célpályázatok felkutatása és az akadálymentesítés komplex, rövid- közép-

és hosszú távú terveinek elkészítései. Garanciát jelent rehabilitációs szakmérnök és szakember bevonása a tervezésbe, valamint érintett fogyatékos ember bevonása a tervezés és a megvalósítás teljes folyamatába.

c) hátrányos megkülönböztetés a foglalkoztatás területén;

Nincs tudomásunk hátrányos megkülönböztetésről a foglalkoztatás terén.

d) önálló életvitelt támogató helyi intézmények, szolgáltatások, programok.

Marcalgergelyiben nincsenek ilyen jellegű intézmények, szolgáltatások, programok.

7.2 Fogyatékkal élő személyek pénzbeli és természetbeni ellátása, kedvezményei

Aktuális jogszabályok:

141/ 2000(VIII.9.) Korm. rend. A súlyos fogyatékosná minősítésének és felülvizsgálatának valamint a fogyatékosági támogatás folyósításának szabályairól.

218/2003. (XII. 11.) Korm. rendelet a mozgásban korlátozott személy parkolási igazolványáról

1998. évi XXVI. törvény a fogyatékos személyek jogairól és esélyegyenlőségük biztosításáról

2006. évi CXVII. törvény egyes szociális tárgyú törvények módosításáról

2/2012. (VI. 5.) EMMI rendelet a helyi esélyegyenlőségi program elkészítésének részletes szabályairól

83/1987. (XII. 27.) MT rendelet a rokkantsági járadékról

102/2011. (VI. 29.) Korm. rendelet a súlyos mozgáskorlátozott személyek közlekedési kedvezményeiről

Ellátási formák:

Fogyatékosági támogatás: A Fot. 22. §-a alapján biztosított fogyatékosági támogatás a súlyosan fogyatékos személy részére az esélyegyenlőséget elősegítő, havi rendszerességgel járó pénzbeli juttatás. A támogatás célja, hogy - a súlyosan fogyatékos személy jövedelmétől függetlenül – anyagi segítséggel járuljon hozzá a súlyosan fogyatékos állapotból eredő társadalmi hátrányok mérsékléséhez.

Rokkantsági járadék: A rokkantsági járadékról szóló 83/1987. (XII. 27.) MT rendelet értelmében aki a 25. életéve betöltése előtt teljesen munkaképtelenné vált, illetve 80 %-os vagy azt meghaladó mértékű egészségkárosodást szenvedett és nyugellátást, baleseti nyugellátást részére nem állapítottak meg, rokkantsági járadékra jogosult.

Közlekedési kedvezmény: A súlyos mozgáskorlátozott személyek közlekedési kedvezményeiről szóló 102/2011. (VI. 29.) Korm. rendelet 6. §-a értelmében szerzési és átalakítási támogatásra (közlekedési kedvezmény) a súlyos mozgáskorlátozott személy jogosult

Parkolási igazolvány: Parkolási igazolványra az a személy jogosult

1. aki közlekedőképességében súlyosan akadályozott,
2. aki látási fogyatékosnak; értelmi fogyatékosnak; autistának; mozgásszervi fogyatékosnak minősül,
3. akit a vakok személyi járadékának bevezetéséről szóló rendelet alapján 2001. július 1-jét megelőzően vaknak minősítettek, vagy aki vaknak vagy gyengén látónak, mozgásszervi fogyatékosnak, értelmi fogyatékosnak vagy autistának minősül

Fogyatékos személyek számára biztosított alap- és szakosított ellátási formák:

Szociális alapszolgáltatások: étkeztetés, házi segítségnyújtás, családsegítés, jelzőrendszeres házi segítségnyújtás, támogató szolgáltatás

Szakosított ellátási formák: ápolást, gondozást nyújtó intézmények, fogyatékos személyek otthona, rehabilitációs intézmények, fogyatékos személyek gondozóháza, lakóotthon

7.3 A közszolgáltatásokhoz, közösségi közlekedéshez, információhoz és a közösségi élet gyakorlásához való hozzáférés lehetőségei, akadálymentesítés

a) egészségügyi és rehabilitációs ellátások elérhetősége, együttműködése;

Helyileg a háziorvosi ellátás biztosított. Az épület akadálymentesített. A szakellátásokat biztosító Gróf Esterházy Kórház és Rendelőintézeti Szakrendelő akadálymentes, könnyen megközelíthető. A rehabilitációban, gyógyászati kezeléseket a pápai Szent Kinga Gyógyintézet működik közre.

b) települési önkormányzati tulajdonban lévő középületek akadálymentesítettsége;

Az önkormányzat tulajdonában lévő épületek közül az orvosi rendelő akadálymentesen megközelíthető. A hivatal épülete egyelőre nem, a Művelődési Ház felújítása, bővítése, ezáltal akadálymentesítését pedig a közeljövőben szeretné az önkormányzat megvalósítani.

c) közszolgáltatásokhoz, köznevelési intézményekhez, kulturális és sportprogramokhoz való hozzáférés lehetőségei, fizikai, információs és kommunikációs akadálymentesítettség, lakóépületek, szolgáltató épületek akadálymentesítettsége;

d) munkahelyek akadálymentesítettsége;

Marcalgergelyi településen nincs megváltozott munkaképességű, fogyatékkal élő foglalkoztatása.

e) közösségi közlekedés, járdák, parkok akadálymentesítettsége;

A településen a járdák felújítása a rendelkezésre álló pénzügyi forrás függvényében folyamatos.

f) fogyatékossgal élő személyek számára rendelkezésre álló helyi szolgáltatások (pl. speciális közlekedési megoldások, fogyatékossgal élő személyek nappali intézménye, stb.);

A 7.1.2. számú táblázat alapján Marcalgergelyiben nincs olyan fogyatékkal élő személy, aki nappali ellátásban részesül.

g) előnyben részesítés (hátránykompenzáló juttatások, szolgáltatások).

Településünkön nincsenek hátránykompenzáló juttatások.

7.4. Fogyatékossgal élők sajátos igényeinek kielégítését célzó programok a településen

Célzott programok nincsenek a településen.

7.5 A fogyatékossgal élőket helyi szinten fokozottan érintő társadalmi problémák és a felszámolásukra irányuló kezdeményezések

Nincs ilyen a településen.

7.6 Következtetések: problémák beazonosítása, fejlesztési lehetőségek meghatározása

<i>A fogyatékkal élők helyzete, esélyegyenlősége vizsgálata során településünkön</i>	
<i>beazonosított problémák</i>	<i>fejlesztési lehetőségek</i>
A fogyatékkal élők életterének beszűkülése: egészségügyi szolgáltatásokhoz, munkahelyhez, kulturális programokhoz való hozzáférés nehézségei	fizikai, információs és kommunikációs akadálymentesítés egészségügyi intézményekbe való eljutás segítése védett munkahelyek felkeresése, munkaerő piacra történő beállás segítése

<i>Több célcsoportot érintő, településszintű megállapítások</i>	
<i>beazonosított problémák</i>	<i>fejlesztési lehetőségek</i>
1. Közterületeken való mozgás akadályozottsága	1. Járdák felújítása, cseréje, akadálymentesítés
2. Közösségi színtér bővítése, felújítása	2. Művelődési ház befogadási kapacitásának növelése, akadálymentesítése

8. Helyi partnerség, lakossági önszerveződések, civil szervezetek és for-profit szereplők társadalmi felelősségvállalása

- a) a 3-7. pontban szereplő területeket érintő civil, egyházi, karitatív szervezeti szolgáltató és érdekvédelmi szervezetek, önszerveződések feltérképezése (közfeladatot ellátó szervezetek, közfeladatonként bemutatva, önkéntesek száma, partnerségi megállapodások száma);
- b) helyi önkormányzati, nemzetiségi önkormányzati, egyházi, civil szektor és gazdasági szereplők közötti partnerség bemutatása;
- c) önkormányzatok közötti, illetve térségi, területi társulásokkal való partnerség, társadalmi felzárkózást segítő közös programok bemutatása;
- d) a nemzetiségi önkormányzatok célcsoportokkal kapcsolatos esélyegyenlőségi tevékenysége
- e) civil szervezetek célcsoportokkal kapcsolatos esélyegyenlőségi tevékenysége;
- f) for-profit szereplők részvétele a helyi esélyegyenlőségi feladatok ellátásában.

A társadalmi partnerség és együttműködés egyik eszköze a HEP Fórumok szervezése.

HEP Fórumok segítségével a helyi állami, önkormányzati, egyházi és civil szervezetek között a hatékonyabb együttműködés alakulhat ki a célcsoportok esélyegyenlőségi problémáinak a beazonosításában, a problémákra adekváтан válaszoló intézkedések megfogalmazásában, összehangolásában, valamint a HEP intézkedéseinek megvalósításában, megkönnyítve így az önkormányzatok esélyteremtő feladatainak ellátását.

9. A helyi esélyegyenlőségi program nyilvánossága

- a) a helyzetelemzésben meghatározott esélyegyenlőségi problémák kapcsán érintett nemzetiségi önkormányzatok, egyéb partnerek (állami vagy önkormányzati intézmények, egyházak, civil szervezetek, stb.) bevonásának eszközei és eljárásai a HEP elkészítésének folyamatába;
- b) az a) pont szerinti szervezetek és a lakosság végrehajtással kapcsolatos észrevételeinek visszacsatolását szolgáló eszközök bemutatása, valamint annak rögzítése, hogy működtet-e HEP Fórumot.
- c) A képviselő-testületi döntést követően az elfogadott HEP dokumentumot, valamint a hiteles határozatot a települési önkormányzat a helyben szokásos módon közzé teszi, és megküldi a TEF esélyegyenlőségi mentora részére. A TEF az települései önkormányzatok HEP-jeit közzéteszi, honlapján megjelenti.

A Helyi Esélyegyenlőségi Program Intézkedési Terve (HEP IT)

1. A HEP IT részletei

A helyzetelemzés megállapításainak összegzése

Célcsoport	Következtetések	
	problémák beazonosítása rövid megnevezéssel	fejlesztési lehetőségek meghatározása rövid címmel
Romák és/vagy mélyszegény- ségben élők		
Gyermekek		
Idősek		
Nők		
Fogyatékkal élők		
<i>Több célcsoportot érintő, településszintű megállapítás</i>		

Jövőképünk

Olyan településen kívánunk élni, ahol a romák
Fontos számunkra, hogy a mélyszegénységben élők.....
Kiemelt területnek tartjuk a gyerekek.....
Folyamatosan odafigyelünk az idősek.....
Elengedhetetlennek tartjuk a nők esetén.....
Különös figyelmet fordítunk a fogyatékkal élők.....

2. Összegző táblázat - A Helyi Esélyegyenlőségi Program Intézkedési Terve (HEP IT)

3. Megvalósítás

3.1 A megvalósítás előkészítése

Önkormányzatunk az általa fenntartott intézmények vezetői számára feladatul adja és ellenőrzi, a településen működő nem önkormányzati fenntartású intézmények vezetőit pedig partneri viszony során kéri, hogy a Helyi Esélyegyenlőségi Programot valósítsák meg, illetve támogassák.

Önkormányzatunk azt is kéri intézményeitől és partnereitől, hogy vizsgálják meg, és a program elfogadását követően biztosítsák, hogy az intézményük működését érintő, és az esélyegyenlőség szempontjából fontos egyéb közszolgáltatásokat meghatározó stratégiai dokumentumokba és iránymutatásokba épüljenek be és érvényesüljenek az egyenlő bánásmódra és esélyegyenlőségre vonatkozó azon kötelezettségek, melyek az önkormányzat Helyi Esélyegyenlőségi Programjában részletes leírásra kerültek.

Önkormányzatunk elvárja, hogy intézményei a Helyi Esélyegyenlőségi Program Intézkedési Tervében szereplő vállalásokról, az őket érintő konkrét feladatokról intézményi szintű akcióterveket és évente cselekvési ütemterveket készítsenek.

Önkormányzatunk a HEP kidolgozására és megvalósítására, továbbá értékelésére, ellenőrzésére és az ennek során nyert információk visszacsatolására, valamint a programba történő beépítésének garantálására **Helyi Esélyegyenlőségi Programért Felelős Fórumot** hoz létre és működtet.

A fentiekkel kívánjuk biztosítani, hogy az HEP IT-ben vállalt feladatok településünkön maradéktalanul megvalósuljanak.

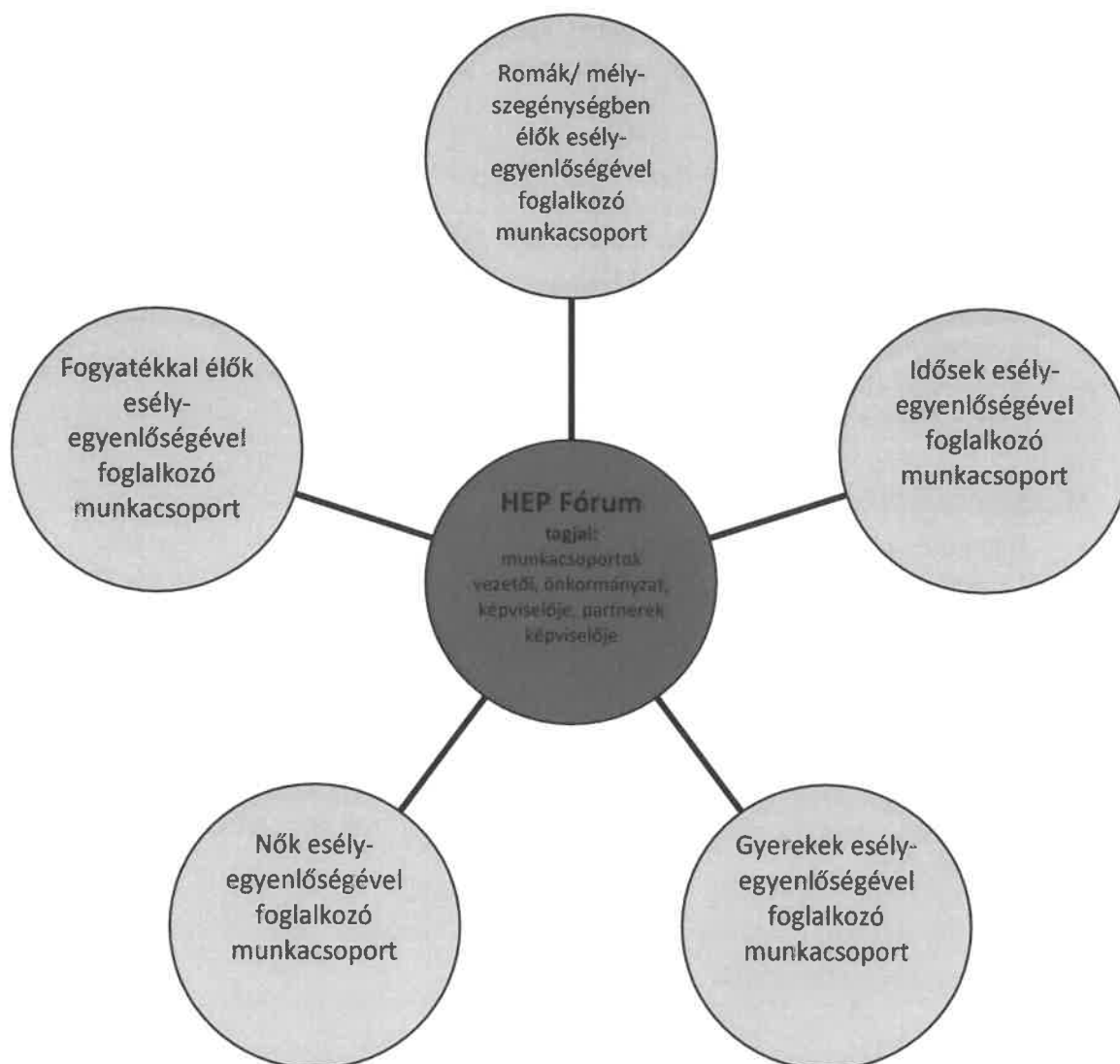
3.2 A megvalósítás folyamata

A társadalmi partnerség és együttműködés egyik eszköze a HEP Fórumok szervezése lehet. HEP Fórumok segítségével a helyi állami, önkormányzati, egyházi és civil szervezetek között a hatékonyabb együttműködés alakulhat ki. a célcsoportok esélyegyenlőségi problémáinak a beazonosításában, a problémákra adekvátan válaszoló intézkedések megfogalmazásában, összehangolásában, valamint a HEP intézkedéseinek megvalósításában, megkönnyítve így az önkormányzatok esélyteremtő feladatainak ellátását.

A HEP Fórum feladatai:

- a célcsoportok esélyegyenlőségi problémáinak a beazonosítása, a problémákra adekvátan válaszoló intézkedések megfogalmazása, összehangolása,
- a HEP intézkedéseinek megvalósításában, az HEP IT megvalósulásának figyelemmel kísérése, a HEP IT-ben lefektetett célok megvalósulásához szükséges beavatkozások évenkénti felülvizsgálata,
- annak figyelemmel kísérése, hogy a megelőző időszakban végrehajtott intézkedések elősegítették-e a kitűzött célok megvalósulását, és az ezen tapasztalatok alapján esetleges új beavatkozások meghatározása
- a HEP IT aktualizálása, az esetleges változások beépítése a HEP IT-be, a módosított HEP IT előkészítése képviselő-testületi döntésre
- az esélyegyenlőséggel összefüggő problémák megvitatása
- a HEP IT és az elért eredmények nyilvánosság elé tárása, dokumentálása, kommunikálása

Az esélyegyenlőség fókuszban lévő célcsoportjaihoz és/vagy kiemelt problématerületekre a terület aktorainak részvételével tematikus munkacsoportokat alakíthatunk 2 ezer fő feletti településeken (opcionális) az adott területen kitűzött célok megvalósítása érdekében. A munkacsoportok vezetői egyben tagjai az Esélyegyenlőségi Fórumnak is, a munkacsoportok rendszeresen (minimum évente) beszámolnak munkájukról az Esélyegyenlőségi Fórum számára.



A HEP Fórum működése:

A Fórum legalább két évente, a felülvizsgálatok és az új HEP elfogadása előtt, de szükség esetén ennél gyakrabban ülésezik.

A Fórum működését megfelelően dokumentálja, üléseiről jegyzőkönyv készül.

A Fórum javaslatot tesz az HEP IT megvalósulásáról készített beszámoló elfogadására, vagy átdolgoztatására, valamint szükség szerinti módosítására.

A HEP Fórum egy-egy beavatkozási terület végrehajtására felelőst jelölhet ki tagjai közül.

A HEP Fórumok javasolt összetétele:

Tagok

- a település polgármestere,
- a település/közös önkormányzatok jegyzője,
- helyi nemzetiségi önkormányzatok vezetői,
- beavatkozási területekhez kapcsolódó önkormányzati bizottságok képviselői,
- helyi/térségi releváns közszolgáltató intézmények képviselői,
- meghatározó helyi/térségi gazdasági szereplők, munkáltatók képviselői,
- 2 000 fő lakosságszám feletti települések esetében a Szociálpolitikai Kerekasztal képviselői,
- helyi jelzőrendszeri felelős,
- a településen működő - a HEP célcsoportjai kapcsán érintett - civil szervezetek és egyházak képviselői,
- A HEP intézkedési tervében szereplő intézkedések végrehajtásáért felelős intézmények, szervezetek képviselői,
- a település HEP referense,
- a rendvédelmi és közbiztonsági szervezetek képviselői,
- egyéb tagok (pl. tapasztalati szakértőként valamely célcsoportban érintett személy, vagy a településen aktív szerepet vállaló személyek).

Állandó meghívottak

- a település képviselő-testületének tagjai,
- az illetékes esélyegyenlőségi mentor,
- tankerületi központ képviselője,
- környező települések önkormányzati szereplői,
- járási jelzőrendszeri tanácsadó,
- egyéb meghívottak (járási hivatalok beavatkozási területekhez és célcsoportokhoz kapcsolódó szervezeti egységeinek képviselői, térségi felzárkózási programok képviselői).

3.3 Monitoring és visszacsatolás

A Helyi Esélyegyenlőségi Program megvalósulását, végrehajtását a HEP Fórum ellenőrzi, és javaslatot készít a HEP szükség szerinti aktualizálására az egyes beavatkozási területek felelőseinek, illetve a létrehozott munkacsoportok beszámolóinak alapján.

3.4 Nyilvánosság

A program elfogadását megelőzően, a véleménynyilvánítás lehetőségének biztosítása érdekében nyilvános fórumot hívunk össze.

A véleményformálás lehetőségét biztosítja az Helyi Esélyegyenlőségi Program nyilvánosságra hozatala is, valamint a megvalósítás folyamatát koordináló HEP Fórum első ülésének mihamarabbi összehívása.

A nyilvánosság folyamatos biztosítására legalább évente tájékoztatjuk a program megvalósításában elért eredményekről, a monitoring eredményeiről a település döntéshozóit, tisztségviselőit, az intézményeket és az együttműködő szakmai és társadalmi partnerek képviselőit.

A HEP Fórum által végzett monitoring vizsgálatok eredményeit nyilvánosságra hozzuk a személyes adatok védelmének biztosítása mellett. A nyilvánosság biztosítására az önkormányzat honlapja, a helyi média áll rendelkezésre. Az eredményekre felhívjuk a figyelmet az önkormányzat és intézményeinek különböző rendezvényein, beépítjük kiadványainkba, a tolerancia, a befogadás, a hátrányos helyzetűek támogatásának fontosságát igyekszünk megértetni a lakossággal, a támogató szakmai és társadalmi környezet kialakítása érdekében.

3.5 Kötelezettségek és felelősség

Az esélyegyenlőséggel összefüggő feladatokért az alábbi személyek/csoportok felelősek:

A Helyi Esélyegyenlőségi Program végrehajtásáért az önkormányzat részéről a polgármester felel.

- Az ő feladata és felelőssége a HEP Fórum létrejöttének szervezése, működésének sokoldalú támogatása, az önkormányzat és a HEP Fórum közötti kapcsolat biztosítása.
- Folyamatosan együttműködik a HEP Fórum vezetőjével.
- Felelősségi körébe tartozó, az alábbiakban felsorolt tevékenységeit a HEP Fórum bevonásával és támogatásával végzi. Így
 - o Felel azért, hogy a település minden lakója és az érintett szakmai és társadalmi partnerek számára elérhető legyen a Helyi Esélyegyenlőségi Program.
 - o Figyelemmel kíséri azt, hogy az önkormányzat döntéshozói, tisztségviselői és intézményeinek dolgozói megismerik és követik a HEP-ben foglaltakat.
 - o Támogatnia kell, hogy az önkormányzat, illetve intézményeinek vezetői minden ponton megkapják a szükséges felkészítést és segítséget a HEP végrehajtásához.
 - o Kötelessége az egyenlő bánásmód elvét sértő esetekben meg tennie a szükséges lépéseket, vizsgálatot kezdeményezni, és a jogsértés következményeinek elhárításáról intézkedni

A település vezetése, az önkormányzat tisztségviselői és a települési intézmények vezetői

- felelősek azért, hogy ismerjék az egyenlő bánásmódra és esélyegyenlőségre vonatkozó jogi előírásokat, biztosítsák a diszkriminációmentes intézményi szolgáltatásokat, a befogadó és toleráns légkört, és megragadjanak minden alkalmat, hogy az esélyegyenlőséggel kapcsolatos ismereteiket bővítő képzésen, egyéb programon részt vegyenek.
- Felelősségük továbbá, hogy ismerjék a HEP IT-ben foglaltakat és közreműködjenek annak megvalósításában.
- Az esélyegyenlőség sérülése esetén hivatalosan jelezzék azt a HEP IT kijelölt irányítóinak.
- Az önkormányzati intézmények vezetői intézményi akciótervben gondoskodjanak az Esélyegyenlőségi Programban foglaltaknak az intézményükben történő maradéktalan érvényesüléséről.

Szükséges továbbá, hogy a jogszabály által előírt feladat-megosztás, együttműködési kötelezettség alapján a települési önkormányzattal kapcsolatban álló szereplők ismerjék a HEP-et, annak megvalósításában aktív szerepet vállaljanak.

3.6 Érvényesülés, módosítás

Amennyiben a **kétévente előírt** – de ennél gyakrabban, pl. évente is elvégezhető - **felülvizsgálat** során kiderül, hogy a HEP IT-ben vállalt célokat nem sikerül teljesíteni, a **HEP Fórum megvitatja a beavatkozási tevékenységek korrekciójára, kiegészítésére vonatkozó intézkedési tervjavaslatát** annak érdekében, hogy a célok teljesíthetők legyenek.

Az HEP IT-t mindenképp módosítani szükséges, ha megállapításaiban lényeges változás következik be, illetve amennyiben a tervezett beavatkozások nem elegendő módon járulnak hozzá a kitűzött célok megvalósításához.

Az egyenlő bánásmód elvét sértő esetekben az HEP IT végrehajtásáért felelős személy megteszi a szükséges lépéseket, vizsgálatot kezdeményez, és intézkedik a jogsértés következményeinek elhárításáról.

4. Elfogadás módja és dátuma

I. A város/község Helyi Esélyegyenlőségi Programjának szakmai és társadalmi vitája megtörtént. Az itt született észrevételeket a megvitatást követően a HEP Intézkedési Tervébe beépítettük.

II. Ezt követően város/község képviselő-testülete a Helyi Esélyegyenlőségi Programot (melynek része az Intézkedési Terv) megvitatta és számú határozatával elfogadta.

Csatolt melléklet:

- képviselő testület elfogadó határozatának kivonata

A kötelező táblák és az összefoglaló IT tábla nem a melléklete a HEP-nek hanem az egységes szerkezetbe foglalt HEP kötelező eleme!

Dátum

Aláírás

A KÉPVISELŐ TESTÜLET ELFOGADÓ HATÁROZATÁNAK KIVONATA

**Helyi
Esélyegyenlőségi
Program**

VINÁR
község Önkormányzata



2019-2024

Tartalom

Helyi Esélyegyenlőségi Program (HEP)	3
Bevezetés	3
A település bemutatása	3
Értékeink, küldetésünk	7
Célok	8
A Helyi Esélyegyenlőségi Program Helyzetelemzése (HEP HE)	8
1. Jogszabályi háttér bemutatása	8
2. Stratégiai környezet bemutatása	9
3. A mélyszegénységben élők és a romák helyzete, esélyegyenlősége	10
4. A gyermekek helyzete, esélyegyenlősége, gyermekszegénység	24
5. A nők helyzete, esélyegyenlősége	34
6. Az idősek helyzete, esélyegyenlősége	39
7. A fogyatékkal élők helyzete, esélyegyenlősége	44
8. Helyi partnerség, lakossági önszerveződések, civil szervezetek és for-profit szereplők társadalmi felelősségvállalása	48
9. A helyi esélyegyenlőségi program nyilvánossága	48
A Helyi Esélyegyenlőségi Program Intézkedési Terve (HEP IT)	49
1. A HEP IT részletei	49
A helyzetelemzés megállapításainak összegzése	49
Jövőképünk	Hiba! A könyvjelző nem létezik.
Az intézkedési területek részletes kifejtése (kitöltése javasolt, opcionális).....	Hiba! A könyvjelző nem létezik.
2. Összegző táblázat - A Helyi Esélyegyenlőségi Program Intézkedési Terve (HEP IT)	50
3. Megvalósítás	52
3.1 A megvalósítás előkészítése	52
3.2 A megvalósítás folyamata.....	52
3.3 Monitoring és visszacsatolás	56
3.4 Nyilvánosság.....	56
3.6 Érvényesülés, módosítás.....	57
4. Elfogadás módja és dátuma	58

Bevezetés

Összhangban az Egyenlő Bánásmódról és az Esélyegyenlőség Előmozdításáról szóló 2003. évi CXXV. törvény, a helyi esélyegyenlőségi programok elkészítésének szabályairól és az esélyegyenlőségi mentorokról szóló **2021.06.30-án módosított 321/2011. (XII. 27.) Korm. rendelet alapján megjelent Belügyminisztérium „Módszertani útmutató a helyi esélyegyenlőségi programok elkészítésének szempontjaihoz és a program felülvizsgálatához” c. dokumentum szerint átdolgozva** Vinár község Önkormányzata Esélyegyenlőségi Programban rögzíti az esélyegyenlőség érdekében szükséges feladatokat.

Az önkormányzat vállalja, hogy az elkészült és elfogadott Esélyegyenlőségi Programmal összehangolja a település más dokumentumait¹, valamint az önkormányzat fenntartásában lévő intézmények működtetését. Vállalja továbbá, hogy az Esélyegyenlőségi Program elkészítése során bevonja partneri kapcsolatrendszerét, különös tekintettel a köznevelés állami és nem állami intézményfenntartóira.

Jelen helyzetelemzés az Esélyegyenlőségi Program megalapozását szolgálja.

A település bemutatása

Vinár földrajzi elhelyezkedése, története, gazdasága

Vinár Veszprém megye és Vas megye határán, Pápától délnyugatra 23 km-re, a Marcal völgyében helyezkedik el. Marcalgergelyi községgel szinte összeépült. Vasútállomása a Pápa-Szombathely vonalon a harmadik megálló. Illetékességi terület szerint a község a Pápai Járási Hivatalhoz tartozik. Marcalgergelyi, Vinár, Nemesszalók, Külsővat és Mihályháza települések együttesen alkotják a Nemesszalóki Közös Önkormányzati Hivatalt.

1237-ben Huinár, 1324-ben Vynár néven említik a korabeli dokumentumok. Neve a szláv „vin” azaz bor, „vinár” bortermeleő szóból ered. Nevéből arra lehet következtetni, hogy területén a középkorban szőlőműveléssel foglalkoztak. Birtokának nagy része a Sitkei családnak volt. Török időben majd 150 évig lakatlanná vált. A XVII. században az Esterházyak Ugod várak pusztájaként tartották számon.

Az 1700-as években telepítették be újra. 1719-ben mentességet engedélyeztek a letelepedőknek, 1725-ben alapították katolikus iskoláját.

1785-ben már 209 lakosa volt; a lakosság nagyobb része gazdasági cselédként és mezőgazdasági munkásként dolgozott.

1930-40. között jelentős az 5 holdon aluli birtokosok száma. A lakosság nagyobb része a XX. században a mezőgazdasággal foglalkozott, de 1910-ben az iparban, kereskedelemben és a közlekedésben dolgozott.

Vináron 1959-ben alakult meg a termelősövetkezet, Ószirózsa néven. Néhány év múlva a marcalgergelyi és nemesszalóki szövetkezettel egyesült. Az 1970-es években létrehozott varrodájában 43 nő dolgozott, nadrágot varrtak külföldi megrendelésre.

1945 után a községben kisebb beruházásokra jutott pénz, így felújították a villanyhálózatot, a pásztorházat kultúrházzá alakították át, boltot építettek, járdák készültek.

Önálló közigazgatása a községnek 1990 óta van. Az önálló önkormányzat tevékenysége folytán a község látványosan gyarapodott, Faluház, tornaterem, orvosi rendelő épült, felújították a ravatalozó épületét. Az EU normáknak megfelelő játszótér létesítése is befejeződött. Az általános iskolások Nemesszalókra, az óvodások pedig Marcalgergelyibe járnak.

A község belterületén kiépített szennyvízcsatorna hálózat van. A település egészséges ivóvíz ellátása nem megoldott. Az erre szolgáló beruházás pályázatok útján már folyamatban van. A kommunális szemétszállítást hetente az AVAR Ajka Városgazdálkodási Kft végzi. A földgázhozáférés a település összes belterületi lakóingatlanán biztosított. A

¹ Költségvetési koncepció, Gazdasági program, Szolgáltatástervezési koncepció, Településfejlesztési stratégia, Településrendezési terv, Településszerkezeti terv, Településfejlesztési koncepció

vezetékes telefonhálózat a település teljes területét lefedi. Mindhárom hazai szolgáltató rádiótelefon elérhetősége biztosított. Kábel-tv szolgáltatás a településen nincs. Vezetékes telefonhálózaton az ADSL elérhetőség biztosított.

A település demográfiai helyzete

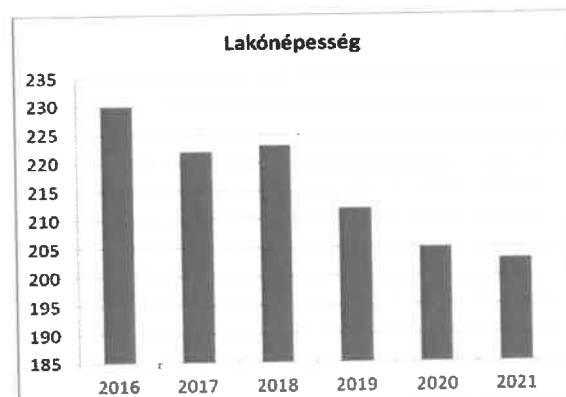
Vinár település Veszprém megyében található.

A régiót alkotó 4.493 km² nagyságú megye a Dunántúl közepén, a Balaton északi partja és a Kisalföld között terül el. Középső részét a Bakony hegység uralja, észak-nyugati része a Kisalföldhöz csatlakozik, dél-keleten a Balaton és a Balaton-felvidék hegyei veszik körül. Számokban 10 járás, 217 település, 14 egyéb város, és egy megyei jogú város, Veszprém található a megyében. Népszámszámot tekintve csökkenés jellemzi, – az országos trendekhez hasonlóan – főleg a születésszám visszaesése következtében, ami a lakosság fokozatos elöregedésével párosul, bár itt a természetes fogyás csak a kilencvenes évtized elején kezdődött.

Veszprém vármegye lakónépessége 341.113 fő volt 2021. január 1-jén, 4 százalékkal kevesebb, mint egy évtizede. A csökkenésben nagyobb szerepet játszott a természetes fogyás, de a megye vándorlási egyenlege is negatív. A KSH 2022. évi adatai alapján Veszprém megyében 163 755 férfi és 175 536 nő élt. Vinár lakossága is csökkenést mutat a vizsgált években.

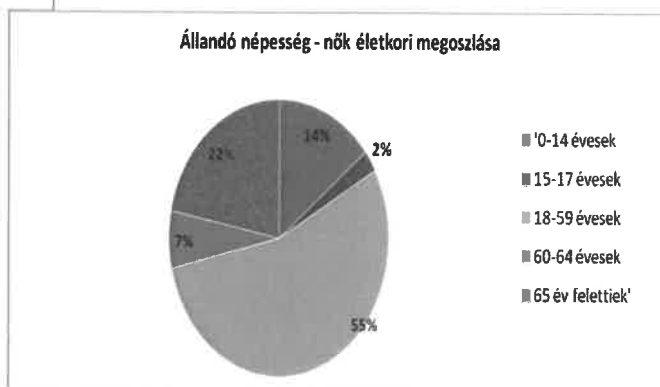
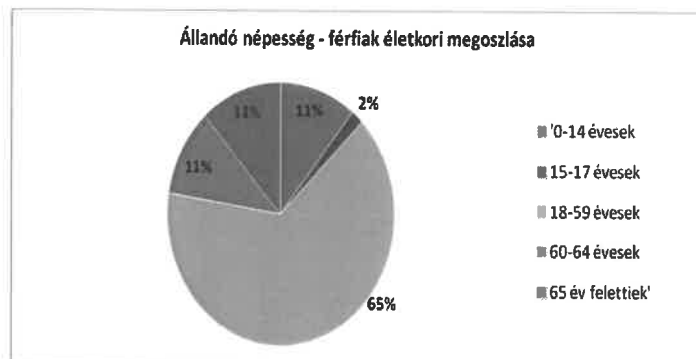
1. számú táblázat - Lakónépesség száma az év végén		
Év	Fő (TS 001)	Változás
2016	230	bázis év
2017	222	96,52%
2018	223	100,45%
2019	212	95,07%
2020	205	96,70%
2021	203	99,02%

Forrás: TeIR, KSH-TSTAR



2. számú táblázat - Állandó népesség összetétele nemek és korcsoportok szerint (2019)					
Korcsoport	Fő			Az állandó népességből a megfelelő korcsoportú nők és férfiak aránya (%)	
	Férfiak	Nők	Összesen (TS 003)	Férfiak (TS 005)	Nők (TS 007)
Állandó népesség száma (férfiak TS 004, nők TS 006)	111	119	230	48,26%	51,74%
0-2 évesek (összes száma TS 008, aránya TS 009)			5	2,17%	
0-14 éves (férfiak TS 010, aránya TS 011; nők TS 012, aránya TS 013)	12	17	29	5,22%	7,39%
15-17 éves (férfiak TS 014, aránya TS 015; nők TS 016, aránya TS 017)	2	3	5	0,87%	1,30%
18-59 éves (férfiak TS 018, aránya TS 019; nők TS 020, aránya TS 021)	72	65	137	31,30%	28,26%
60-64 éves (férfiak TS 022, aránya TS 023; nők TS 024, aránya TS 025)	12	8	20	5,22%	3,48%
65 év feletti (férfiak TS 026, aránya TS 027; nők TS 028, aránya TS 029)	13	26	39	5,65%	11,30%

Forrás: TeIR, KSH-TSTAR



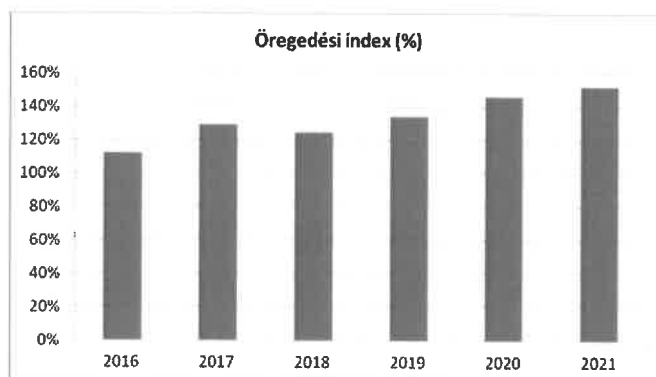
A lakónépesség "az adott területen lakóhellyel rendelkező, és másutt tartózkodási hellyel nem rendelkező személyek, valamint az ugyanezen területen tartózkodási hellyel rendelkező személyek együttes száma." (KSH)

A 2019-es adatok alapján Vinár lakossága 230 fő. A lakosság nagyobb részét a 18-59 éves korcsoport képviseli. Nemek tekintetében összességében a férfiak és nők aránya hasonló számokat mutat 3,48% eltéréssel.

A 65 év feletti száma magasabb, mint a 14 év alattiaké. Vagyis a 14 év alattiak és 65 év feletti arányát mutatja meg. Ennek változását a 3. számú táblázat mutatja.

3. számú táblázat - Öregedési index			
Év	65 év feletti állandó lakosok száma (fő) (TS 026 és TS 028 összesen)	0-14 éves korú állandó lakosok száma (fő) (TS 010 és TS 012 összesen)	Öregedési index % (TS 030)
2016	37	33	112,12%
2017	40	31	129,03%
2018	40	32	125,00%
2019	39	29	134,48%
2020	38	26	146,15%
2021	35	23	152,17%

Forrás: TeIR, KSH-TSTAR



A vizsgált években a 65 év felettiiek száma mindig meghaladta a 0-14 év alatti lakosok számát, sőt az évek előrehaladtával ez a különbség folyamatosan emelkedett. Ezek az értékek a falu jövőbeni előregedésére enged utalni.

Célunk, hogy ez az érték pozitív irányba változzon. Ennek érdekében igyekszünk olyan intézkedéseket tenni, programokat szervezni, melyek a fiatalok, családalapítás előtt állók, valamint kisgyermekes családok számára pozitív tényezőként szerepelhet, amikor településünkön szeretnének letelepedni.

4. számú táblázat - Belföldi vándorlások	
Év	Állandó oda-, és elvándorlások különbségének 1000 állandó lakosra vetített száma (fő) (TS 031)
2016	-8,58
2017	-30,97
2018	-4,49
2019	-36,78
2020	-38,37
2021	19,61

Forrás: TeIR, KSH-TSTAR


A 4. számú táblázat alapján megfigyelhető, hogy a vizsgált években többen elvándoroltak, mint amennyien beköltöztek. Viszont 2021-ben ez fordítva alakult.



5. számú táblázat - Természetes szaporodás	
Év	Az élve születések és halálozások különbözetének 1000 lakosra vetített száma (fő) (TS 032)
2016	-12,88
2017	-4,42
2018	8,99
2019	-13,79
2020	0,00
2021	-19,61

Forrás: TeIR, KSH-TSTAR

**Az élve születések és halálozások különbözetének
1000 lakosra vetített száma (fő)**



Vinár község esetében a természetes szaporodás értéke negatív előjelű, így természetes fogyásról beszélhetünk. A halálozások aránya meghaladta a születések arányát.

Értékeink, küldetésünk

Az esélyegyenlőségi program célja, hogy a településen az esélyegyenlőség és az egyenlő bánásmód feltételeit folyamatosan biztosítsa, vagyis a hátrányos megkülönböztetést kiküszöbölje, valamint segítse a társadalom különböző csoportjainak esélyegyenlőségét. Mindezt teszi Magyarország Alaptörvényének II. és XV. cikkében foglaltakkal azonosulva azon meggyőződésből, „hogy az emberi méltóság sérthetetlen. Minden embernek joga van az élethez és az emberi méltósághoz, a magzat életét a fogantatástól kezdve védelem illeti meg.” valamint „Magyarország az alapvető jogokat mindenkinek bármely megkülönböztetés, nevezetesen faj, szín, nem, fogyatékoság, nyelv, vallás, politikai vagy más vélemény, nemzeti vagy társadalmi származás, vagyoni, születési vagy egyéb helyzet szerinti különbségtétel nélkül biztosítja”. Ezen célok megvalósítása az állam, az önkormányzatok és ezek intézményei, a civil szervezetek és a magánszemélyek feladatai. A helyi Esélyegyenlőségi Program elkészítésekor fontos szempont a hátrányos helyzetű csoportok: mélyszegénységben élők, romák, gyerekek, nők, idősek és fogyatékkal élők képzettségi és foglalkoztatottsági szintjének növelése, annak érdekében, hogy a településünkön élők minél nagyobb eséllyel legyenek jelen a szabad munkaerő-piacon. A Program előmozdítja a közszolgáltatásokhoz, egészségügyi és szociális szolgáltatásokhoz való egyenlő esélyű hozzáférés megteremtését. Célja továbbá a környezeti normáknak megfelelő minőségű lakókörnyezet kialakítása a településünkön élő hátrányos helyzetű csoportok számára is.

Célok

A Helyi Esélyegyenlőségi Program átfogó célja

Vinár település Önkormányzata az Esélyegyenlőségi Program elfogadásával érvényesíteni kívánja:

- az egyenlő bánásmód, és az esélyegyenlőség biztosításának követelményét,
- a közszolgáltatásokhoz történő egyenlő hozzáférés elvét,
- a diszkriminációmentességet,
- szegregációmentességet,
- a foglalkoztatás, a szociális biztonság, az egészségügy, az oktatás és a lakhatás területén a helyzetelemzés során feltárt problémák komplex kezelése érdekében szükséges intézkedéseket. A köznevelési intézményeket – az óvoda kivételével – érintő intézkedések érdekében együttműködik az intézményfenntartó központ területi szerveivel (tankerülettel).

A településen élő hátrányos helyzetű csoportok helyzetének feltérképezése és a feltárt problémák komplex kezelésre szolgáló (más települési programokkal összhangolt) intézkedési terv megalkotása, a helyben érintett szereplők bevonásával, szükség szerint a települések közötti együttműködések kialakításával.

A HEP helyzetelemző részének célja

Elsődleges célunk számba venni a 321/2011. (XII. 27.) Korm. rendelet 1. § (2) bekezdésében nevesített, esélyegyenlőségi szempontból fókuszban lévő célcsoportokba tartozók számát és arányát, valamint helyzetét a településen.

E mellett célunk a célcsoportba tartozókra vonatkozóan áttekinteni a szolgáltatásokhoz történő hozzáférésük alakulását, valamint feltárni az ezeken a területeken jelentkező problémákat. További célunk meghatározni az e csoportok esélyegyenlőségét elősegítő feladatokat, és azokat a területeket, melyek fejlesztésre szorulnak az egyenlő bánásmód érdekében.

A célok megvalósításának lépéseit, azok forrásigényét és végrehajtásuk tervezett ütemezését az HEP IT tartalmazza.

A HEP IT célja

Célunk a helyzetelemzésre építve olyan beavatkozások részletes tervezése, amelyek konkrét elmozdulásokat eredményeznek az esélyegyenlőségi célcsoportokhoz tartozók helyzetének javítása szempontjából. További célunk meghatározni a beavatkozásokhoz kapcsolódó kommunikációt. Szintén célként határozzuk meg annak az együttműködési rendszernek a felállítását, amely a programalkotás és végrehajtás során biztosítja majd a megvalósítás, nyomon követés, ellenőrzés-értékelés, kiigazítás támogató strukturális rendszerét, vagyis a HEP Fórumot és a hozzá kapcsolódó tematikus munkacsoportokat.

A HEP jelentősége

A HEP-ek nem csupán a felzárkózási stratégia településszintű megvalósításának alapegységei, hanem fontos szerepet töltenek be a kormányzati konzultációs rendszerben azzal, hogy megteremtik a lehetőséget a kormányzati célok társadalmasítására, a fejlesztési elképzelésekhez történő csatlakozásra és fordított irányban az alulról felfelé történő információáramlásban is lehetőséget biztosítanak a településszintű előrehaladás nyomon követésére és fejlesztési igények megfogalmazására a felzárkózási, esélyteremtési feladatokhoz kapcsolódóan

A Helyi Esélyegyenlőségi Program Helyzetelemzése (HEP HE)

1. Jogszabályi háttér bemutatása

1.1 A program készítését előíró jogszabályi környezet rövid bemutatása

Az Alaptörvény 4. módosításával bekerült a XV. cikk (4) pontjaként, hogy „Magyarország az esélyegyenlőség és a társadalmi felzárkózás megvalósulását külön intézkedésekkel segíti.” A helyi esélyegyenlőségi program elkészítését az egyenlő bánásmódról és az esélyegyenlőség előmozdításáról szóló 2003. évi CXXV. törvény (továbbiakban: Ebktv.) előírásai alapján végeztük. A program elkészítésére vonatkozó részletszabályokat a törvény végrehajtási rendeletei,

- a helyi esélyegyenlőségi programok elkészítésének szabályairól és az esélyegyenlőségi mentorokról” szóló 321/2011. (XII.27.) Korm. rendelet „2. A helyi esélyegyenlőségi program elkészítésének szempontjai” fejezete és 2021.06.30-i módosítása
- a Belügyminisztérium honlapján megjelent „MÓDSZERTANI ÚTMUTATÓ a helyi esélyegyenlőségi programok elkészítésének szempontjaihoz és a program felülvizsgálatához” alapján alkalmaztuk, különös figyelmet fordítva a
 - a Magyarország helyi önkormányzatairól szóló 2011. évi CLXXXIX. törvény (továbbiakban: Möt.v.)
 - a szociális igazgatásról és szociális ellátásokról szóló 1993. évi III. törvény (továbbiakban: Szt.)
 - a foglalkoztatás elősegítéséről és a munkanélküliek ellátásáról szóló 1991. évi IV. törvény (továbbiakban: Ft.)
 - a nemzetiségek jogairól szóló 2011. évi CLXXIX. törvény (továbbiakban: nemzetiségi törvény)
 - az egészségügyről szóló 1997. évi CLIV. törvény (továbbiakban: Eütv.)
 - a gyermekek védelméről és a gyámügyi igazgatásról szóló 1997. évi XXXI. törvény (továbbiakban: Gyvt.)
 - a nemzeti köznevelésről szóló 2011. évi CXCV. törvény (továbbiakban: Nktv.)

előírásaira.

2. Stratégiai környezet bemutatása

A felzárkózás politika alapdokumentumaként Magyarország Kormánya 2011-ben fogadta el a Nemzeti Társadalmi Felzárkózási Stratégiát [1430/2011. (XII. 13.) Korm. hat.], majd 2014-ben annak frissítéseként a Magyar Nemzeti Társadalmi Felzárkózási Stratégia II-t [1603/2014. (XI. 4.) Korm. hat.] 2021-ben elkészült a **Magyar Nemzeti Társadalmi Felzárkózási Stratégia 2030 (MNTFS 2030)**, amely a következő 10 évre alapozza meg a felzárkózás-politika fő irányait.

Új Roma Stratégia(2019-2030)

Nemzeti Ifjúsági Stratégia (2009-2024)

„Legyen jobb a gyermekeknek” Nemzeti Stratégia (2007-2032)

Nők és Férfiak Társadalmi Egyenlőségét Elősegítő Nemzeti Stratégia (2010-2021)

Idősügyi Nemzeti Stratégia (2010-2022), (2023-2024)

Országos Fogyatékosügyi Program (2015-2025)

A HEP-ekben leképeződik a felzárkózási stratégia szemlélete, így azok a felzárkózás politika helyi szintű részeként és a végrehajtás eszközeiként működnek.

A helyi felzárkózás politika tervezési alapjaként épít a HEP-ekre a Pénzügyminisztérium összefogásában készült **Nemzeti Fejlesztés 2030, Országos Fejlesztési és Területfejlesztési Koncepció** is.

Az Ebtv. 31. § (2) bekezdése értelmében a **programalkotás során gondoskodni kell a HEP és a települési önkormányzat által készített egyéb fejlesztési tervek, koncepciók, továbbá a köznevelési esélyegyenlőségi terv, illetve a szakképzési esélyegyenlőségi terv és az integrált településfejlesztési stratégia antiszegregációs célkitűzéseinek összhangjáról.**

2.1 Kapcsolódás helyi stratégiai és települési önkormányzati dokumentumokkal, koncepciókkal, programokkal

Vinár község Önkormányzatának költségvetési koncepciója olyan prioritásokat határoz meg, amelyekhez a települési esélyegyenlőségi terv igazodni tud.

(Költségvetési koncepció, Gazdasági program, Szolgáltatástervezési koncepció, Településfejlesztési stratégia, Településrendezési terv, Településszerkezeti terv, Településfejlesztési koncepció stb.)

2.2 A helyi esélyegyenlőségi program térségi, társulási kapcsolódásainak bemutatása

Vinár község önkormányzata tagja a Nemesszalóki Köznevelési Intézményfenntartó Társulásnak, a Pápakörnyéki Önkormányzatok Feladatellátó Társulásának, az Észak-Balatoni Szilárdhulladék kezelési Önkormányzati Társulásnak, valamint a Marcal-Menti Ivóvízminőség Javító Önkormányzati Társulásnak.

A háziorvosi ügyeleti ellátást, a házi segítségnyújtást az önkormányzat a Pápakörnyéki Önkormányzatok Feladatellátó Társulás útján biztosítja.

2.3 A települési önkormányzat rendelkezésére álló, az esélyegyenlőség szempontjából releváns adatok, kutatások áttekintése, adathiányok kimutatása

A helyzetelemzés alapját szolgáló statisztikai adatok a TEIR és a KSH adatbázisból, a helyi nyilvántartásokból, az egyes területeket érintő beszámolókból, valamint a szakemberek tapasztalatai alapján kerültek bemutatásra. Emellett egyéb internetforrások releváns adatai is megjelennek a programban.

3. A mélyszegénységben élők és a romák helyzete, esélyegyenlősége

3.1 Jövedelmi és vagyoni helyzet

A mélyszegénységgel kapcsolatos vizsgálatok az egyén, illetve háztartás saját jövedelmi helyzetének értékelésén alapulnak. A rendelkezésünkre álló adatok alapján elsősorban a munkanélküliség, a szociális rászorultság, a gyermekek helyzete, a lakhatási viszonyok és az iskolai végzettségek figyelembe vételével készítünk elemzéseket.

Mekkora jövedelemből lehet megélni egy-egy településen ennek megítélése, behatárolása országtól függően más és más. Az szegénységi küszöbérték Magyarországon egyszemélyes háztartás esetén 2019-ben 1 119 752 forint.

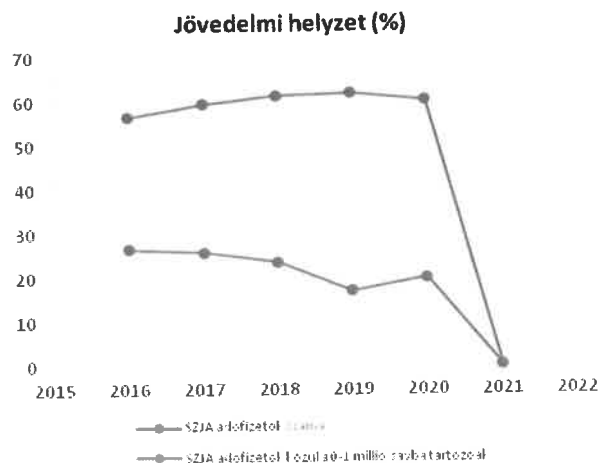
A szegénységi küszöb értéke: az egy fogyasztási egységre jutó (ekvivalens) jövedelem mediánjának 60%-a vásárlóerő-paritáson, euróban és nemzeti valutában kifejezve.

Gyakran használt fogalom a létminimum, amely egy szerény, de elfogadható életminőséget tesz lehetővé. 2019-ben a létminimum egy főre jutó összege: 101.398 Ft volt. Az ennél kevesebb jövedelemmel rendelkezőket nevezhetjük szegénynek. Ez a réteg a népesség körülbelül 30 %-át teszi ki. Ennyi embert a szociálpolitika képtelen eltartani, így a mélyszegénység határát a minimumnyugdíj 28.500 forintos havi értéke alatti jövedelemnél húzzák meg. 2020-ban tovább nőtt a háztartások jövedelme. Az egy főre eső éves nettó jövedelem 1.765.000 forintot tett ki.

Az alábbi táblázat adatai alapján megfigyelhető, hogy az adófizetők, foglalkoztatottak száma csak igen kis mértékben változott, viszont a háztartások jövedelmi helyzete javulást mutat.

3.1. számú táblázat - Jövedelmi helyzet		
Év	Az SZJA adófizetők száma	Az SZJA adófizetők közül a 0-1 millió forintos jövedelemsávba tartozók
	az állandó népesség %-ában (TS 059)	az állandó népesség %-ában (TS 060)
2016	56,43	26,47
2017	59,32	25,71
2018	61,18	23,45
2019	61,74	16,90
2020	60,18	19,85
2021	0,00	0,00

Forrás: TeIR, KSH Tstar



3.2 Foglalkoztatottság, munkaerő-piaci integráció

A HEP-ben elhelyezett táblázatokba gyűjtött adatok, valamint a helyi önkormányzat a foglalkoztatás elősegítéséről és a munkanélküliek ellátásáról szóló 1991. évi IV. törvény (továbbiakban: Ft.) és a MötV-ben foglalt feladatai alapján településünkre jellemző foglalkoztatottságot, munkaerő-piaci lehetőségeket kívánjuk elemezni az elmúlt évek változásainak bemutatásával, a különböző korosztályok, illetve nemek szerinti bontásban. Az elemzést összevetjük térségi és országos adatokkal is.

a) foglalkoztatottak, munkanélküliek, tartós munkanélküliek helyzete;

3.2. 1. számú táblázat - Munkanélküliségi ráta nemek szerint			
Év	Nyilvántartott álláskeresők aránya az állandó népességben a 15-64 évesek körében		
	Férfiak aránya (TS 033)	Nők aránya (TS 034)	Összesen
2016	1,10	1,25	1,18%
2017	1,15	0,00	0,58%
2018	2,30	1,28	1,79%
2019	1,16	5,26	3,21%
2020	1,16	6,58	3,87%
2021	3,37	2,56	2,97%

Forrás: TeIR, Nemzeti Munkaügyi Hivatal

A 3.2.1.-es számú táblázat alapján megfigyelhetjük a nyilvántartott álláskeresők arányának alakulását a 15-64 évesek körében.

A vizsgált éveket tekintve 2019-2020-as években volt ez az arány a legmagasabb. Tehát ha 2020-as évet nézzük, a lakosság száma akkor 205 fő volt, melynek 3,87%-a, vagyis 8 fő nyilvántartott álláskeresőként szerepelt a Foglalkoztatási Osztály rendszerében. Ennek oka lehet a 2019. év végén hazánkat is érintő világválság okozta gazdasági válság. Nemek szerinti vizsgálat alapján pedig szembetűnően a nők körében magasabb a munkanélküliség száma.

A szomszéd településen lévő mezőgazdasági társaságok, inkább a férfiak számára teremtenek munkahelyet, a nők pedig a távolabb lévő városokban tudnának munkába állni, ami ingázással jár. Sok esetben a gyerekek is nehezítik a munkába állásukat, mivel a kisebbek állandó felügyeletre szorulnak, és a környező városok 3 műszakos munkarendje ezt nem teszi lehetővé.

A 2012. július 01-től hatályos munka törvénykönyve számos lehetőséget próbál biztosítani a kisgyermekes munkavállalók számára, ám többnyire a munkaadók negatív hozzáállása jellemző ezen munkavállalók foglalkoztatásakor.

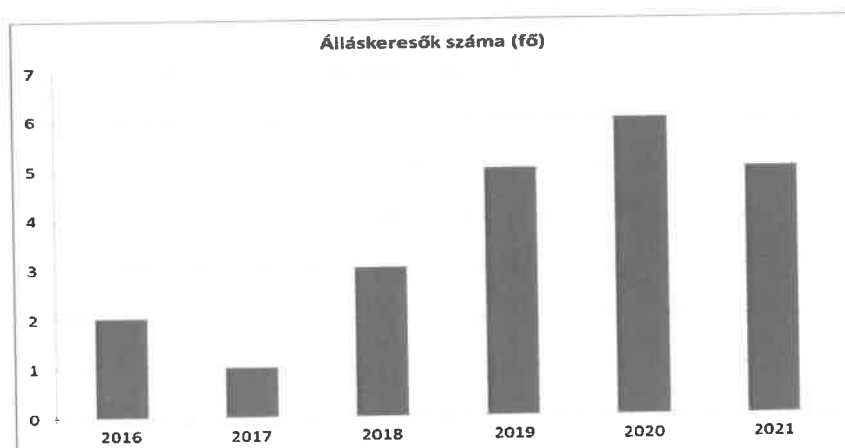


3.2.2. számú táblázat - Nyilvántartott álláskeresők száma korcsoportok szerint

Nyilvántartott álláskeresők száma összesen	Év	2016	2017	2018	2019	2020	2021
	Fő összesen	2	1	3	5	6	5
20 éves, vagy az alatti (TS 037)	Fő	0,00	0,00	0,00	0,00	2,00	0,00
	%	0,00%	0,00%	0,00%	0,00%	33,33%	0,00%
21-25 év (TS 038)	Fő	0,00	0,00	1,00	0,00	2,00	2,00
	%	0,00%	0,00%	33,33%	0,00%	33,33%	40,00%
26-30 év (TS 039)	Fő	0,00	1,00	1,00	0,00	1,00	1,00
	%	0,00%	100,00%	33,33%	0,00%	16,67%	20,00%
31-35 év (TS 040)	Fő	0,00	0,00	0,00	0,00	0,00	0,00
	%	0,00%	0,00%	0,00%	0,00%	0,00%	0,00%
36-40 év (TS 041)	Fő	1,00	0,00	0,00	3,00	0,00	0,00
	%	50,00%	0,00%	0,00%	60,00%	0,00%	0,00%
41-45 év (TS 042)	Fő	0,00	0,00	0,00	0,00	1,00	1,00
	%	0,00%	0,00%	0,00%	0,00%	16,67%	20,00%
46-50 év (TS 043)	Fő	0,00	0,00	0,00	0,00	0,00	1,00
	%	0,00%	0,00%	0,00%	0,00%	0,00%	20,00%
51-55 év (TS 044)	Fő	0,00	0,00	0,00	0,00	0,00	0,00
	%	0,00%	0,00%	0,00%	0,00%	0,00%	0,00%
56-60 év (TS 045)	Fő	1,00	0,00	1,00	2,00	0,00	0,00
	%	50,00%	0,00%	33,33%	40,00%	0,00%	0,00%
61 éves, vagy afeletti (TS 046)	Fő	0,00	0,00	0,00	0,00	0,00	0,00
	%	0,00%	0,00%	0,00%	0,00%	0,00%	0,00%

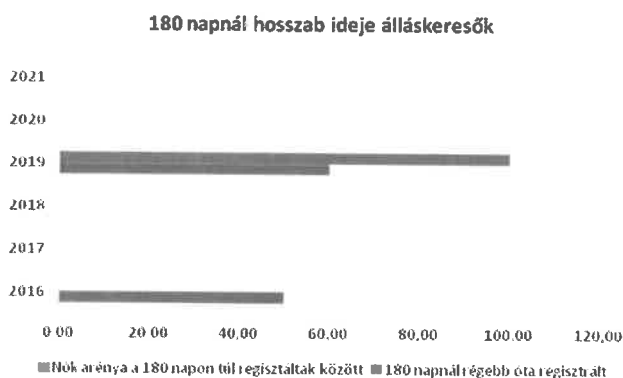
Forrás: TeIR, Nemzeti Munkaügyi Hivatal

A foglalkoztatás terén a fenti táblázat alapján azt tapasztalhatjuk, hogy a fiatalok, pályakezdők, illetve a 56-60 év közöttiek körében jelentkezik a munkanélküliség problémája. A fiatalok esetében a tapasztalat hiánya, míg az idősebb korosztály esetében az jelentheti a magyarázatot a jelenségre, hogy fizikailag kevésbé terhelhetőek, illetve nehezebben alkalmazkodnak a modern kor technikai, informatikai elvárásaihoz.



3.2.3. számú tábla - A 180 napnál hosszabb ideje nyilvántartott álláskeresők aránya		
Év	180 napnál hosszabb ideje regisztrált munkanélküliek aránya (TS 057)	Nők aránya a 180 napon túli nyilvántartott álláskeresőkön belül (TS 058)
	%	%
2016	50,00	0,00
2017	0,00	0,00
2018	0,00	0,00
2019	60,00	100,00
2020	0,00	0,00
2021	0,00	0,00

Forrás: TeIR, Nemzeti Munkaügyi Hivatal

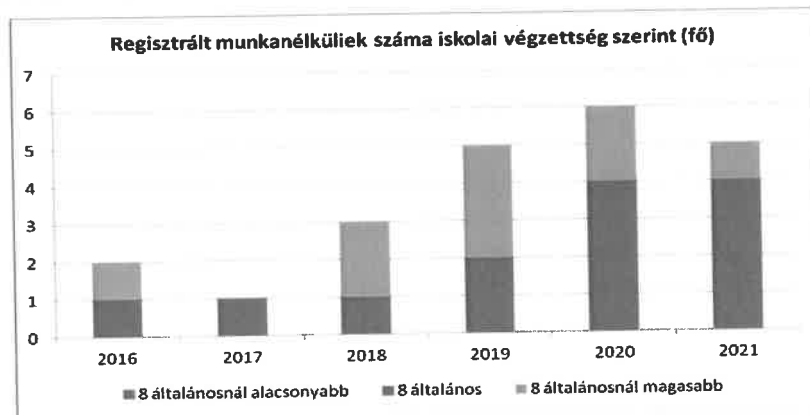


A 180 napnál hosszabb ideje regisztrált munkanélküliek között a nők aránya 2019-ben 100% volt. Korcsoportos bontásban ez úgy néz ki, hogy a 36-40 éves korosztályból 3 fő, míg az 56-60 év közöttiek esetében 2 fő volt tartósn munkanélküli.

b) alacsony iskolai végzettségűek foglalkoztatottsága;

3.2.4. számú táblázat - Regisztrált munkanélküliek/nyilvántartott álláskeresők száma iskolai végzettség szerint							
Év	Regisztrált munkanélküliek/nyilvántartott álláskeresők száma összesen (TS 052)	Regisztrált munkanélküliek/nyilvántartott álláskeresők megoszlása iskolai végzettség szerint					
		8 általánosanál alacsonyabb végzettség (TS 036)		Általános iskolai végzettség (TS 035)		8 általánosanál magasabb iskolai végzettség	
		Fő	%	Fő	%	Fő	%
2016	2	1	50,00%	0	0,00%	1	50,00%
2017	1	0	0,00%	1	100,00%	0	0,00%
2018	3	0	0,00%	1	33,33%	2	66,67%
2019	5	0	0,00%	2	40,00%	3	60,00%
2020	6	0	0,00%	4	66,67%	2	33,33%
2021	5	0	0,00%	4	80,00%	1	20,00%

Forrás: TeIR, Nemzeti Munkaügyi Hivatal



A munkanélküliek nagy részét a végzettség nélküliek teszik ki. A 8 általánosnál magasabb iskolai végzettségűek aránya is meglepően magas arányt képvisel a regisztrált munkanélküliek körében. A munkanélküliek számának csökkenésére megoldás lehet, ha a végzettség nélküliek valamilyen szakmát szereznének, akik pedig már rendelkeznek valamilyen végzettséggel, átképeznék, tovább képeznék magukat.

c) közfoglalkoztatás, közfoglalkoztatásból az elsődleges munkaerőpiacra történő átlépés lehetőségei;

A településen az elmúlt években rendszeresen volt közfoglalkoztatás, melynek célja, hogy a munkaképes lakosságot munkához segítse. Vináron 3 fő volt közfoglalkoztatás keretében.

3.2.5. számú táblázat - Foglalkoztatáspolitikai		
Év	Aktív foglalkoztatás-politikai eszközökkel támogatottak száma (TS 050)	Közfoglalkoztatottak száma (TS 055)
	Fő	(éves átlag - fő)
2016	3	5
2017	3	3
2018	5	3
2019	4	3
2020	5	3
2021	4	3

Forrás: TeIR, Nemzeti Munkaügyi Hivatal



A foglalkoztatáspolitikát a munkaerőpiac olyan külső szabályozó rendszere, amelyik a munkaerőpiacot úgy igyekszik befolyásolni, hogy ezáltal harmonikusabb legyen a működése, és egyúttal érvényesüljenek, mozgásteret, megvalósulási lehetőséget kapjanak a társadalmi funkciók. A munkaerőpiac egyensúlyi hiánya miatt szükséges a külső /állami/ beavatkozás 3 alapvető cél elérése érdekében:

- **Harmónia:** A kereslet és kínálat között mennyiségileg és minőségileg létrejön az egyensúly. A foglalkoztatáspolitikát elsődleges célja a kereslet növelése révén új munkahelyek létesítése.
- **Szolidaritás:** Az állam feladata, hogy a szolidaritás révén gondoskodik azokról akik önhibájukon kívül a társadalom szélére kerültek, különböző járulékok levonásával a munkáltatóktól és a munkavállalóktól
- **Összhang:** A foglalkoztatáspolitikát egymagában nem lehet sikeres. Ha nem összkormányzati szinten jelentkezik, akkor kudarcra van ítélve. A gazdaság-, foglalkoztatás- és szociálpolitika együttesen tudja a sikert biztosítani.

- d) a foglalkoztatáshoz való hozzáférés esélyének mobilitási, információs és egyéb tényezői; közlekedés, potenciális munkalehetőségek, tervezett beruházások, lehetséges vállalkozási területek, helyben/térségben működő foglalkoztatási programok;

Vináron a busz- és vonatközlekedés is adott. A településhez legközelebb eső városok mindegyike több munkalehetőséget is adhat, ahol a legnagyobb cégek:

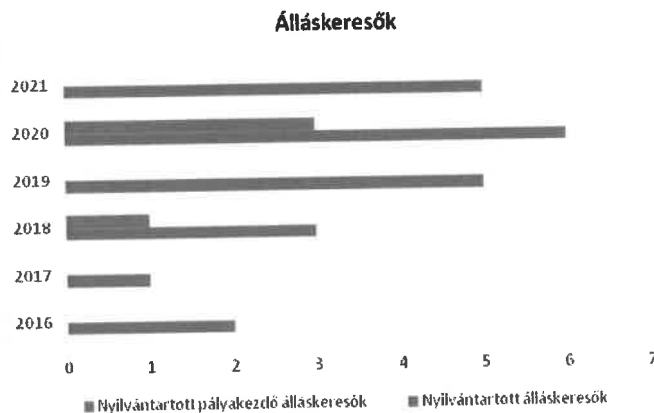
- a celldömölki Cellcomp Kft., mely a világ egyik vezető ventilátor- és motorgyártó cége saját buszjárataival biztosítja a munkavállalók munkába való jutását.
- a Pápán található Yanfeng Kft., mely autóiipari termékek, alkatrészek gyártásával foglalkozik, szintén nagyon sok ember számára nyújt megélhetési lehetőséget.
- a győri Audi Hungaria Zrt. autógyártással és szerszámgyártással foglalkozó üzeme közel 12.000 munkavállalót foglalkoztat.

- e) fiatalok foglalkoztatását és az oktatásból a munkaerőpiacra való átmenetet megkönnyítő programok a településen; képzéshez, továbbképzéshez való hozzáférésük;

A lakosság számára helyben szervezett foglalkoztatást megkönnyítő programok nincsenek, viszont Pápán a Pápai Járási Hivatal Járási Hivatal Foglalkoztatási Osztálya több ilyen programot is szervez. Célja, hogy segítse a fiatalok és a munkanélküliek foglalkoztatását.

3.2.6. számú táblázat - Pályakezdő álláskeresők száma		
Év	Nyilvántartott álláskeresők száma (TS 052)	Nyilvántartott pályakezdő álláskeresők száma (TS 053)
	Fő	Fő
2016	2	0
2017	1	0
2018	3	1
2019	5	0
2020	6	3
2021	5	0

Forrás: TeIR, Nemzeti Munkaügyi Hivatal



- f) munkaerő-piaci integrációt segítő szervezetek és szolgáltatások feltérképezése, szakképzéshez, felnőttképzéshez és egyéb munkaerő-piaci szolgáltatásokhoz való hozzáférés, helyi foglalkoztatási programok;

Felnőttképző programok a vonzáskörzetben, vagyis Pápán érhetőek el a lakosság számára.

A Pápai Járási Hivatal Járási Foglalkoztatási Osztály által szervezett tanfolyamok célja, hogy segítse mind a fiatalokat, mind az idősebb korosztályt, hogy a megfelelő képesítést elérve munkába állhassanak.

- g) mélyszegénységben élők és romák települési önkormányzati saját fenntartású intézményekben történő foglalkoztatása;

Vinár község Önkormányzata saját fenntartású intézményében sem mélyszegénységben élő, sem romát nem foglalkoztatott.

- h) hátrányos megkülönböztetés a foglalkoztatás területén;

Vinár esetében nincs adat arról, hogy a foglalkoztatás területén valamilyen hátrányos megkülönböztetést érte a munkavállalót.

- i) digitális ismeretek megszerzésének és hozzáféréseinek lehetőségei.

A digitális ismeretek megszerzésére már kisiskolás koruktól kezdődően lehetőségük van a gyerekeknek. Hisz harmadik osztálytól digitális kultúra névvel kezdik bevezetni a tanulókat az informatika világába. Első osztálytól pedig projektoros kivetítésekkel, interaktív feladatokkal színesítik a tanórákat a pedagógusok.

3.3 Pénzbeli és természetbeni szociális ellátások, aktív korúak ellátása, munkanélküliséghez kapcsolódó támogatások

Vinár község Önkormányzata biztosít a rendeletében meghatározott támogatásokat:

Települési támogatás:

- rendkívüli települési támogatás a létfenntartási gondok enyhítésére
- elhunyt személy eltemetésének költségeihez való hozzájárulás
- lakhatási támogatás
- egészségi állapot megőrzését jelentő szolgáltatások költségeihez való részbeni hozzájárulás
- ápolási támogatás

Az Önkormányzat a szociálisan rászoruló személyek részére biztosítja a személyes gondoskodást nyújtó, következő alapellátási formákat:

- étkeztetés,
- házi segítségnyújtás
- családsegítés.

3.3. 1. számú táblázat - Passzív foglalkoztatás-politikai eszközök - Álláskeresők ellátásai I.				
Év	Nyilvántartott álláskeresők száma (TS 052)		Álláskeresési ellátásban részesülő nyilvántartott álláskeresők száma (TS 047)	
	Fő	15-64 év közötti népesség %- ában	Fő	Nyilvántartottak %-ában
2016	2	1,25%	0	0,00%
2017	1	0,66%	1	100,00%
2018	3	1,99%	1	33,33%
2019	5	3,47%	2	40,00%
2020	6	4,26%	3	50,00%
2021	5	3,45%	3	60,00%

Forrás: TeIR, Nemzeti Munkaügyi Hivatal

Bár a munkanélküliség évről évre javuló tendenciát mutat, mégis vannak olyan nem várt események, melyek miatt több ember válik azzá. Ilyen esemény is a 2019 év végén berobbant világjárvány, mely a rá következő évben éreztette is hatását. A pandémia időszaka alatt több kisebb cég, vállalkozás szűnt meg, vállalatok termelése esett vissza. Kevesebb munkaerőre volt szükség, mely elbocsátásokat eredményezett.



Társadalmi-szociális megfontolások alapján vállalt, átmenetileg alkalmazhat eszközei. Feszültségforrás, hogy munka nélküli jövedelem-kiáramlást jelentenek. Minél nagyobbak az erre fordítandó összegek, annál jobban csökken az aktív munkajövedelem. A támogatás csak átmenetileg biztosítható, és azoknak, akik a munkaerő-piacról való kilépés és az újbóli belépés átmeneti fázisában vannak.

Álláskereső az a személy, aki

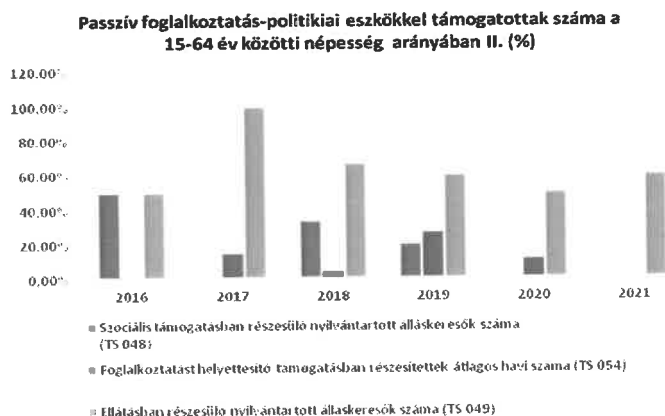
- munkaviszony létesítéséhez szükséges feltételekkel rendelkezik
- nappali tagozaton nem folytat tanulmányokat
- öregségi nyugdíjra nem jogosult
- munkaviszonyban nem áll, és egyéb kereső tevékenységet sem folytat
- állami foglalkoztatási szervvel együttműködik
- állami foglalkoztatási szerv álláskeresőként nyilvántart

A magyar gyakorlatban alkalmazott passzív eszközök:

- Álláskeresési járadék
- Vállalkozói járadék
- Álláskeresési segély
- Költségtérítés

3.3.2. számú táblázat - Passzív foglalkoztatás-politikai eszközök - Álláskeresők ellátásai II.						
Év	Szociális támogatásban részesülő nyilvántartott álláskeresők száma (TS 048)		Foglalkoztatást helyettesítő támogatásban részesítettek átlagos havi száma (TS 054)		Ellátásban részesülő nyilvántartott álláskeresők száma (TS 049)	
	Fő	Nyilvántartottak %-ában	Fő	Nyilvántartottak %-ában	Fő	Nyilvántartottak %-ában
2016	1	50,00%	0	0,00%	1	50,00%
2017	0	0,00%	0	15,00%	1	100,00%
2018	1	33,33%	0	4,33%	2	66,67%
2019	1	20,00%	1	27,00%	3	60,00%
2020	0	0,00%	1	11,67%	3	50,00%
2021	0	0,00%	0	0,00%	3	60,00%

Forrás: TeIR, Nemzeti Munkaügyi Hivatal



3.3.3. számú táblázat - Egészségkárosodási és gyermekfelügyeleti támogatás	
Év	Egészségkárosodási és gyermekfelügyeleti támogatásban részesítettek havi átlagos száma (TS 056)
	fő
2016	0
2017	0
2018	0
2019	0
2020	0
2021	0

Forrás: TeIR, KSH

Egészségkárosodási és gyermekfelügyeleti támogatásban a vizsgált időszakban nem részesült senki.

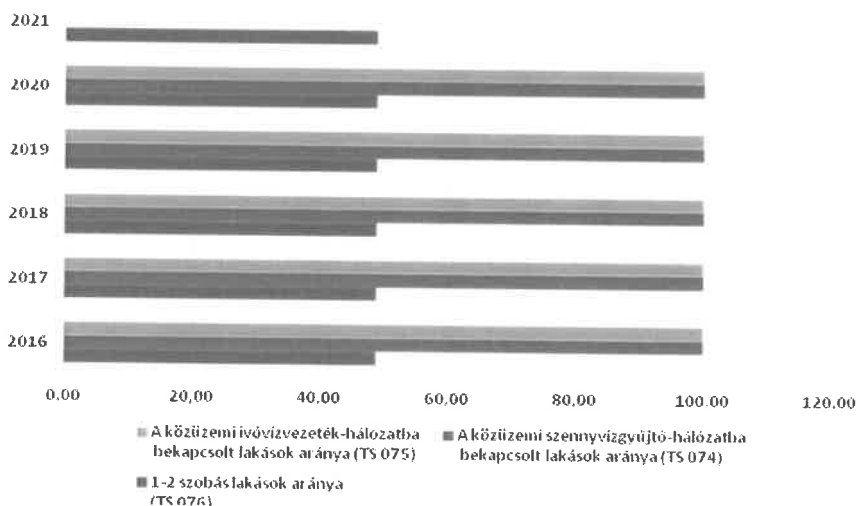
3.4 Lakhatás, lakáshoz jutás, lakhatási szegregáció

E fejezetben a lakhatáshoz kapcsolódó területet elemezzük, kiemelve a bérlakás-állományt, a szociális lakhatást, az egyéb lakáscélra nem használt lakáscélú ingatlanokat, feltárva a településen fellelhető elégtelen lakhatási körülményeket, veszélyeztetett lakhatási helyzeteket és hajléktalanságot, illetve a lakhatást segítő támogatásokat. E mellett részletezzük a lakhatásra vonatkozó egyéb jellemzőket, elsősorban a szolgáltatásokhoz való hozzáférést.

Év	Lakásállomány (db) (TS 073)	Épített lakások száma (TSv 077)	Épített lakások száma 1000 lakásra (TS 078)	1-2 szobás lakások aránya (TS 076)	A közüzemi szennyvízgyűjtő-hálózatba bekapcsolt lakások aránya (TS 074)	A közüzemi ivóvízvezeték-hálózatba bekapcsolt lakások aránya (TS 075)
	db	db	db	%	%	%
2016	92	0	0,00	48,91	100,00	100,00
2017	92	0	0,00	48,91	100,00	100,00
2018	92	0	0,00	48,91	100,00	100,00
2019	92	0	0,00	48,91	100,00	100,00
2020	92	0	0,00	48,91	100,00	100,00
2021	92	0	0,00	48,91	0,00	0,00

Forrás: TeIR, KSH Tstar, önkormányzati adatok

Lakásállomány és minősége



Vinár összes lakásállománya 92 db, melyek többnyire 1-2-3 lakószobás épületek fürdőszoba- és konyha helyiségekkel. Az elmúlt években nem épült egyetlen ház sem. Jelenleg körülbelül 5 olyan ház található Vináron, amely valamilyen oknál fogva lakatlan.

a) bérlakás-állomány

Vinár község nem rendelkezik bérlakással.

b) szociális lakhatás

Vinár község nem rendelkezik olyan ingatlannal, melyet biztosítani tudna szociális lakhatásra.

c) egyéb lakáscélra használt nem lakáscélú ingatlanok

Nincs ilyen a településen.

e) lakhatást segítő támogatások

3.4.3. számú táblázat - Lakhatást segítő támogatások		
Év	Települési támogatásban részesítettek száma (pénzbeli és természetbeni) (TS 136)	Egyéb önkormányzati támogatásban részesítettek száma (TS 137)
	Fő	Fő
2016	n.a.	0
2017	n.a.	5
2018	n.a.	4
2019	n.a.	4
2020	n.a.	2
2021	n.a.	2

Forrás: TeIR, KSH Tstar



Vinár község Önkormányzata Képviselő-testületének 2/2015.(II.26.) rendelete tartalmazza a települési támogatás keretén belül adható lakhatási támogatás feltételeit. A rendelet lehetőséget ad évente egy alkalommal a rászoruló nyugdíjas lakosság számára, hogy igényelje a közüzemi díj támogatást.

f) eladósodottság

Nem rendelkezünk erre vonatkozó információval.

g) lakhatás egyéb jellemzői: külterületeken és nem lakóövezetben elhelyezkedő lakások, minőségi közszolgáltatásokhoz, közműszolgáltatásokhoz, közösségi közlekedéshez való hozzáférés bemutatása

Külterületen 3 lakóingatlan található, melyek mindegyikében életvitelszerűen élnek. Az ingatlanok rá vannak kötve a vezetékes ivóvízhálózatra, a szennyvíz elvezetése viszont egyedileg történik. Tömegközlekedési eszközök igénybevételére Marcalgeryiben és belterületen van lehetőség.

3.5 Telepek, szegregátumok helyzete

- a) a telep, /szegregátum mint lakókörnyezet jellemzői (kiterjedtsége, területi elhelyezkedése, megközelíthetősége, a közösségi közlekedés, és a munkába jutás egyéb lehetőségei, lakásállományának állapota, közműellátottsága, közszolgáltatásokhoz való hozzáférés lehetőségei, egyéb környezet-egészségügyi jellemzői);

Vináron nincsenek telepek, szegregátumok.

- b) a telepen, /szegregátumokban élők általános jellemzői és társadalmi problémák szempontjából főbb mutatói: életkori megoszlás, iskolai végzettség, foglalkoztatottsági helyzet, segélyezettek, hátrányos, halmozottan hátrányos helyzetű gyermekek aránya;
- c) a szegregációval veszélyeztetett területek, a lakosság területi átrendeződésének folyamatai.

3.6 Egészségügyi és szociális szolgáltatásokhoz való hozzáférés

- a) az egészségügyi alapszolgáltatásokhoz, szakellátáshoz való hozzáférés

3.6.1. számú táblázat – Egészségügyi ellátás						
Év	Felnőttek és gyermekek részére szervezett háziorvosi szolgálatok száma (TS 107)	Csak felnőttek részére szervezett háziorvosi szolgáltatások száma (TS 106)	A házi gyermekorvosok által ellátott szolgálatok száma (TS 108)	Gyógyszertárak és fiókgyógyszertárak száma (TS 110)	Közgyógyellátási igazolvánnyal rendelkezők száma (alanyi és normatív alapon kiadott) (TS 133)	Ápolási díj, alanyi jogon: támogatásban részesítettek évi átlagos száma (TS 135)
	db	db	db	db	Fő	Fő
2016	1	0	0	0	0	0,00
2017	1	0	0	0	1	1,92
2018	1	0	0	0	4	0,41
2019	1	0	0	0	2	0,00
2020	1	0	0	0	3	0,00
2021	1	0	0	0	9	0,00

Forrás: TeIR, KSH Tstar

A háziorvosi szolgálatot dr. Kovács Károly látja el heti 2 alkalommal. Ellátási körzetébe tartoznak még Marcalgergelyi és Nyárad község lakossága is. A háziorvos kézi gyógyszertárat működtet, így a betegek gyógyszerellátása megoldott. Szakorvosi ellátásra a Pápai Gróf Esterházy Kórház és Szakambulancián van lehetőség, ahová szükség szerint a rászorulókat falubusz igénybevételevel el tudják szállítani. Rehabilitációs ellátásra szintén Pápán van lehetőség.

- b) prevenció és szűrőprogramokhoz (pl. népegészségügyi, koragyermekkor kötelező szűrésekhez) való hozzáférés

A településen évente megszervezésre kerül a Veszprémi Tüdőgondozó kezdeményezésével a tüdőszűrő vizsgálat. Évenként ajánlott 40 éves kor felett. Fontos, hogy a „rejtőzködő”, még tüneteket nem produkáló daganatos megbetegedéseket időben kiszűrje.

Az országos népegészségügyi program keretében, szervezett, mammográfiás szűrővizsgálatra invitáló levelet kapnak Veszprém közigazgatási területén élő, azon 45-65 éves hölgy lakosok, akik két éven belül nem voltak emlővizsgálaton. A vizsgálatra az önkormányzat szervezett buszos utazással juttatja el az érintett korosztályú hölgyeket.

c) fejlesztő és rehabilitációs ellátáshoz való hozzáférés

Fejlesztő és rehabilitációs ellátásra Pápán van szintén lehetőség.

d) közétkeztetésben az egészséges táplálkozás szempontjainak megjelenése

A jó élelmiszer és élelmi anyag kiválasztása, a napi ételsor megfelelő összeállítása, a korszerű ételkészítési módok alkalmazása, a munkavégzéshez, napi tevékenységhez igazodó étkezési ritmus kialakítása. A megfelelő energia felvétel mellett a tápanyagok arányára is figyelmet kell fordítanunk. Az energiát szolgáltató és energiát nem adó tápanyagok megfelelő mennyiségét a vegyes táplálkozás fedezi.

A 37/2014. (IV.30.) EMMI a közétkeztetésre vonatkozó táplálkozás-egészségügyi előírásokról szóló rendelet 7. pontja írja le a naponta biztosítandó élelmiszereket, élelmiszercsoportokat.

A közétkeztetést településünkön 2014. óta a nemesszalóki Na-Sze Kft. látja el a fenti rendeletnek megfelelően, biztosítva ezzel az óvodás-, iskoláskorú gyermekek napi háromszori étkezését, illetve a felnőtt lakosság ebédjét.

Az ebédet naponta a falugondnok juttatja el az igénybevevők részére.

e) sportprogramokhoz való hozzáférés

2014.-be került átadásra a futballpálya, ahol meccsek és egyéb más sport rendezvények is megrendezésre kerülnek. A tornaterem állandó bevételi forrást is jelent a község számára, hisz a nem helybéli lakosság bérleti díj fizetése ellenében használhatja azt.

Az igényesen kialakított salakos teniszpálya szintén vonzó azok számára, akik ennek a sportnak a szerelmesei, hisz nyugodt, falusi környezetben hódolhatnak szenvedélyüknek.

f) személyes gondoskodást nyújtó szociális szolgáltatásokhoz való hozzáférés

Az Önkormányzat a szociálisan rászoruló személyek részére biztosítja a személyes gondoskodást nyújtó, következő alapellátási formákat:

- a) étkeztetés,
- b) házi segítségnyújtás,
- c) családsegítés.

g) drogprevenációs szolgáltatások;

Vináron nincs tudomásunk ilyen jellegű problémáról, de fontos ennek megelőzése. Ennek érdekében az iskolában évente tart előadást ebben a témában a rendőrség drogprevenációs szakembere, valamint a védőnő is.

h) hátrányos megkülönböztetés, az egyenlő bánásmód követelményének megsértése a szolgáltatások nyújtásakor;

A település nem rendelkezik adattal a hátrányos megkülönböztetésre vonatkozóan.

i) előnyben részesítési (hátránykompenzáló juttatások, szolgáltatások) a szociális és az egészségügyi ellátórendszer keretein belül.

A **3.6.2. Népkonyha** című táblázat nem tartalmaz adatot, mert Vináron nincsenek hátránykompenzáló juttatások, szolgáltatások.

3.7 Közösségi viszonyok, helyi közelet bemutatása

a) közösségi élet szinterei, fórumai;

3.7.1. számú táblázat - Intézményi ellátottság (2019)			
Tornateremmel, tornaszobával ellátott köznevelési intézmények száma (intézmény székhelye szerint) (TS 102)	Sportcsarnok, sportpálya léte (TS 103)	A települési könyvtárak kikölcsönzött egységeinek száma (TS 104)	Közművelődési intézmények száma (TS 105)
db	van/nincs	db	db
1	van	141	1

Forrás: TeIR, KSH Tstar

A könyvtár heti 2 alkalommal tart nyitva, ahol internet lehetőség is biztosított mind a fiatalok, mind az idősebb korosztály számára.

A sportpálya mellett található egy tornaterem is, melyet alkalmanként teniszezők használnak.

Évente egyszer megrendezésre kerül a falunap, a Faluházban márciusban a Nőnap bál, szeptemberben az idősek napi műsor, illetve a jótékonyági bálak szervezése is itt történik.

b) közösségi együttélés jellemzői, konfliktuskezelési megoldások;

Vinár községben az emberek társadalmi együttélése megfelelő, a lakosság biztonsága érdekében a településen Polgárőrség működik.

c) helyi közösségi szolidaritás megnyilvánulásai;

Leginkább közösségi rendezvények alkalmával nyilvánulnak meg a szolidaritás jelei, amikor önkéntesek segítik a szervezők munkáját. Valamint a helyi polgárőrség, minek tagjai szabadidejüket áldozva, a körzeti megbízott rendőrrel együttműködve biztosítják a falu lakóinak biztonságát.

d) a helyben élő nemzetiségek kulturális sokszínűségének bemutatása és kulturális identitásuk megőrzésének lehetőségei;

Vináron nincs jelen nagy létszámú nemzetiség, így a más nemzetiségekhez tartozók kulturális identitásának megőrzése céljából speciális intézkedések nem jellemzőek településünkön.

e) helyi lakossági önszerveződések.

Településünkön nem jellemzőek az önszerveződések.

3.8 A roma nemzetiségi önkormányzat célcsoportokkal kapcsolatos esélyegyenlőségi tevékenysége, partnersége a települési önkormányzattal

Vináron nem működik roma nemzetiségi önkormányzat.

3.9 Következtetések: problémák beazonosítása, fejlesztési lehetőségek meghatározása.

A mélyszegénységben élők és a romák helyzete, esélyegyenlősége vizsgálata során településünkön	
beazonosított problémák	fejlesztési lehetőségek
Munkanélküliség	felőtt oktatás, tanfolyamok szervezése új szakképesítés, átképzés a munkaerőpiaci igényeknek megfelelően, közfoglalkoztatás

4. A gyermekek helyzete, esélyegyenlősége, gyermekszegénység

4.1 A gyermekek helyzetének általános jellemzői gyermekek száma, aránya, életkori megoszlása, demográfiai trendek

4.1. számú táblázat - Gyermekkorú népesség összetétele nemek és korcsoportok szerint (2.számú táblázatból)					
Korcsoport	Fő			Az állandó népességből a megfelelő korcsoportú nők és férfiak aránya (%)	
	Férfiak	Nők	Összesen (TS 003)	Férfiak (TS 005)	Nők (TS 007)
	Fő	Fő	Fő	%	%
Állandó népesség száma (férfiak TS 004, nők TS 006)	111	119	230	48,26%	51,74%
0-2 évesek (összes száma TS 008, aránya TS 009)			5	2,17%	
0-14 éves (férfiak TS 010, aránya TS 011; nők TS 012, aránya TS 013)	12	17	29	5,22%	7,39%
15-17 éves (férfiak TS 014, aránya TS 015; nők TS 016, aránya TS 017)	2	3	5	0,87%	1,30%

Forrás: TeIR, KSH Tstar

Vinár község lakossága 2019-ben 230 fő volt. Nemek tekintetében a nők vannak többségben mindegyik korcsoportos bontásban. A kiskorúak létszáma összesen 39 fő.

- a) veszélyeztetett és védelembe vett, hátrányos helyzetű, illetve halmozottan hátrányos helyzetű gyermekek, valamint fogyatékkal élő gyermekek jellemzői, egészségügyi, szociális, lakhatási helyzete;

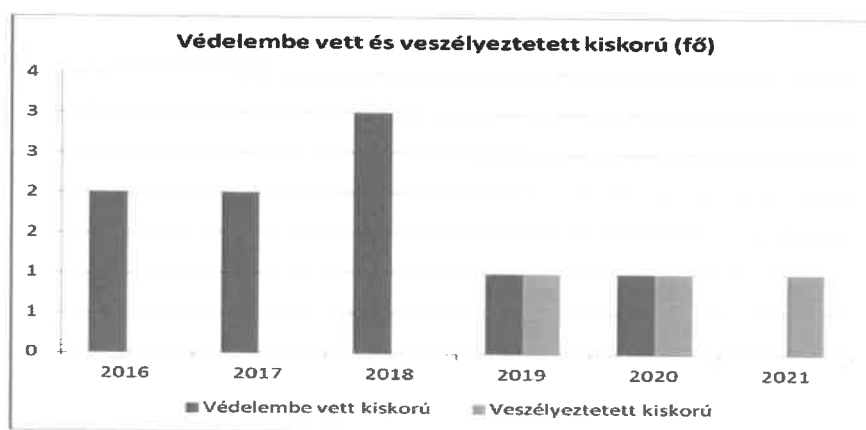
Veszélyeztetettség: olyan – a gyermek vagy más személy által tanúsított – magatartás, mulasztás vagy körülmény következtében kialakult állapot, amely a gyermek testi, értelmi, érzelmi vagy erkölcsi fejlődését gátolja vagy akadályozza.

A védelembe vétel a gyermekvédelmi gondoskodás keretébe tartozó hatósági intézkedés. A kialakult veszélyeztetettség megszüntetése érdekében a gyermek védelembe vétele a gyermekjóléti szolgáltatás feladata. Ha a szülő vagy más törvényes képviselő a gyermek veszélyeztetettségét az alapellátások önkéntes igénybevételével megszüntetni nem tudja, vagy nem akarja, de alaposan feltételezhető, hogy segítséggel a gyermek fejlődése a családi környezetben mégis biztosítható, az illetékes hatóság a gyermeket védelembe veszi.

A gyermekek védelme a gyermek családban történő nevelkedésének elősegítésére, veszélyeztetettségének megelőzésére és megszüntetésére, valamint a szülői vagy más hozzátartozói gondoskodásból kikerülő gyermek helyettesítő védelmének biztosítására irányuló tevékenység. A gyermekek védelmét pénzübeli, természetbeni és személyes gondoskodást nyújtó gyermekjóléti alapellátások, illetve gyermekvédelmi szakellátások, valamint a Gyvt-ben meghatározott hatósági intézkedések biztosítják.

4.1.1. számú táblázat - Védelembe vett és veszélyeztetett kiskorú gyermekek		
Év	Védelembe vett kiskorú gyermekek száma (TS 116)	Veszélyeztetett kiskorú gyermekek száma (TS 115)
	Fő	Fő
2016	2	0
2017	2	0
2018	3	0
2019	1	1
2020	1	1
2021	0	1

Forrás: TeIR, KSH Tstar



b) rendszeres gyermekvédelmi kedvezményben részesülők valamint

A rendszeres gyermekvédelmi kedvezményre való jogosultsághoz kapcsolódó pénzbeli és természetbeni támogatási elemek a szociálisan rászoruló gyermek alapvető szükségleteinek kielégítését segítik elő.

A rendszeres gyermekvédelmi kedvezményre való jogosultság megállapításának célja annak igazolása, hogy a gyermek szociális helyzete alapján jogosult igénybe venni az alábbi kedvezményeket, támogatásokat:

- ingyenes vagy kedvezményes intézményi gyermekétkeztetés és - ha megfelel a törvényben foglalt feltételeknek - szünidei gyermekétkeztetés,
- évente kétszer pénzbeli támogatás,
- jogszabályban meghatározott egyéb kedvezmények.

4.1.2. számú táblázat - Rendszeres gyermekvédelmi kedvezményben részesítettek	
Év	Rendszeres gyermekvédelmi kedvezményben részesítettek évi átlagos száma (TS 111)
	Fő
2016	0
2017	7
2018	2
2019	4
2020	5
2021	5

Forrás: TeIR, KSH Tstar, Önkormányzati adatok



c) a gyermek jogán járó helyi juttatásokban részesülők helyzete;

Árvaellátásra az a gyermek jogosult, akinek szülője öregségi nyugdíjasként halt meg, vagy a haláláig a nyugdíjjogosultsághoz szükséges szolgálati időt megszerezte.

Árvaellátásra a házasságban vagy az élettársi közösségben együtt élők egy háztartásban közösen nevelt gyermeke is jogosult lehet. Az örökbe fogadott gyermeknek a vér szerinti szülője jogán árvaellátás csak abban az esetben jár, ha a gyermeket a vér szerinti szülő házastársa fogadta örökbe.

Árvaellátás jár a testvérnek és az unokának is, ha őt az elhunyt saját háztartásában eltartotta, és a gyermeknek tartásra köteles és képes hozzátartozója nincs.

4.1.3. számú táblázat - Árvaellátás

Év	Árvaellátásban részesülő férfiak száma (fő) (TS 065)	Árvaellátásban részesülő nők száma (fő) (TS 066)	Árvaellátásban részesülők összesen
	Fő	Fő	Fő
2016	0	0	-
2017	0	0	-
2018	0	0	-
2019	0	0	-
2020	0	0	-
2021	0	0	-

Forrás: TeIR, KSH Tstar, Önkormányzati adatok

d) ingyenes vagy kedvezményes iskolai étkeztetésben részesülők jellemzői

A települési önkormányzat a szünidei gyermekétkeztetés keretében a hátrányos helyzetű gyermek és a rendszeres gyermekvédelmi kedvezményben részesülő, halmozottan hátrányos helyzetű gyermek részére ingyenesen biztosítja a szülő, törvényes képviselő kérelmére a déli meleg főétkezést. Vináron jelenleg nincs ilyen gyermek.

e) magyar állampolgársággal nem rendelkező gyermekek helyzete;

Vináron ez nem releváns.

f) állampolgársággal rendelkező, illetve magyar állampolgársággal nem rendelkező külföldről visszatért, hátrányos helyzetű családban élő gyerekek jellemzői.

Nincs ilyen Vináron.

4.2 Szegregált, teleszerű lakókörnyezetben élő gyermekek helyzete, esélyegyenlősége

Vináron nincsenek telepek, szegregátumok.

4.3 A hátrányos, illetve halmozottan hátrányos helyzetű, valamint fogyatékossgal élő gyermekek szolgáltatásokhoz való hozzáférése

- a) védőnői ellátás jellemzői (pl. a védőnő által ellátott települések száma, egy védőnőre jutott ellátott, betöltetlen státuszok)

4.3.1. számú táblázat – Védőnői álláshelyek száma			
Év	Betöltött védőnői álláshelyek száma (TS 109)	0-3 év közötti gyermekek száma	Átlagos gyermekszám védőnőnként
	db	Fő	Fő
2016	1	n.a.	-
2017	1	n.a.	-
2018	1	n.a.	-
2019	1	10	10,00
2020	1	5	5,00
2021	1	5	5,00

Forrás: TeIR, KSH Tstar, Önkormányzati adatok


A védőnői szolgálatot Pap Péterné látja el havonta egy alkalommal.

- b) gyermekorvosi ellátás jellemzői (pl. házi gyermekorvoshoz, gyermek szakorvosi ellátáshoz való hozzáférés, betöltetlen házi gyermekorvosi praxisok száma)

4.3.2. számú táblázat – Gyermekorvosi ellátás					
Év	Felnőttek és gyermekek részére szervezett házi orvosi szolgálatok száma (TS 107)	Csak felnőttek részére szervezett házi orvosi szolgáltatások száma (TS 106)	1	Gyermekorvos által ellátott gyerekek száma	Felnőtt házi orvos által ellátott gyerekek száma
	db	db	db	Fő	Fő
2016	1	0	0	n.a.	n.a.
2017	1	0	0	n.a.	n.a.
2018	1	0	0	n.a.	n.a.
2019	1	0	0	n.a.	n.a.
2020	1	0	0	n.a.	n.a.
2021	1	0	0	n.a.	n.a.

Forrás: TeIR, KSH Tstar, Önkormányzati adatok

Orvosi ellátások



Vináron a felnőtteket és a gyermekeket egyaránt a házi orvos látja el. Rendelési idő hetente egy alkalommal van. A házi orvos általi, praxis szerint tudható adatok között azonban nem található olyan számadat, mely tükrözné, hogy egy-egy településre bontva mekkora lakosságszámot lát el.

A családok sok esetben a 20 km-re lévő városba (Pápa) viszik be gyermekeiket, ahol több gyermekorvos is praktizál.

c) 0–7 éves korúak speciális (egészségügyi-szociális-oktatási) ellátási igényeire (pl. korai fejlesztésre, rehabilitációra) vonatkozó adatok

Sajátos nevelési igényű gyermek, tanuló a mozgásszervi, érzékszervi, értelmi, beszéd fogyatékos, több fogyatékoság együttes előfordulása esetén halmozottan fogyatékos, az autizmus spektrum zavarral vagy egyéb pszichés fejlődési zavarral (súlyos tanulási figyelem- vagy magatartásszabályozási zavarral) küzdők csoportja. Az SNI szakvéleménnyel rendelkező gyermekek óvodai elhelyezésében továbbra is az integrálás a cél.

d) gyermekjóléti alapellátások, Biztos Kezdet Gyerekház, Tanoda, gyermekszegénységet csökkentő speciális szolgáltatások;

A gyermekjóléti alapellátások részei:

- a gyermekjóléti szolgáltatás
- a gyermekek napközbeni ellátásai
- a gyermekek átmeneti gondozása és a
- gyermekek esélynövelő szolgáltatásai.

Biztos Kezdet Gyerekház: Célja a szociokulturális hátrányokkal küzdő, elsősorban a hátrányos helyzetű vagy halmozottan hátrányos helyzetű gyermekek – egészséges fejlődésének biztosítását támogató – fejlődési lemaradását kompenzáló – a szülői kompetenciákat erősítő – a szülő és különösen az óvodáskort még el nem ért gyermek számára együttesen biztosított, a társadalmi felzárkózást segítő prevenció szolgáltatás biztosítása. Magyarország területén több, mint 100 ilyen gyerekház működik. A Közép-dunántúlon körülbelül 3 darab.

Gyermekek számára nyújtott gyermekjóléti szolgáltatás, szociális ellátások: A hatályos jogi szabályozás alapján a gyermekjóléti szolgáltatás olyan, a gyermek érdekeit védő speciális személyes szolgáltatás, amely a szociális munka módszereinek és eszközeinek felhasználásával szolgálja a gyermek testi, lelki egészségének, családban történő nevelkedésének elősegítését, a gyermek veszélyeztetettségének megelőzését, a kialakult veszélyeztetettség megszüntetését, illetve a családjából kiemelt gyermek visszahelyezését. A szolgáltatás elvi alapjai, működésére vonatkozó szabályozók jogszabályi kereteit a Gyvt., valamint a személyes gondoskodást nyújtó gyermekjóléti, gyermekvédelmi intézmények, valamint személyek szakmai feladatairól és működésük feltételeiről szóló 15/1998. (IV. 30.) NM rendelet adják. A gyermekjóléti szolgáltatást az adott fenntartó (önkormányzat, kistérségi társulás, egyház, civil szervezet, stb.) gyermekjóléti szolgálat által biztosítja. A gyermekjóléti szolgálat tevékenységének jelentős része eléri az adott település valamennyi gyermekét, szolgáltató és megelőző funkcióval bír. Tevékenységet összehangolva a

gyermeket ellátó egészségügyi és nevelési-oktatási intézményekkel szervezési szolgáltatási és gondozási feladatokat végez. A gyermekjóléti szolgálat az általa ellátott településrészen, településen figyelemmel kíséri valamennyi, 0-18 éves gyermek szociális helyzetét, veszélyeztetettségét.

e) gyermekek napközbeni ellátásai, bölcsődei ellátás;

A 4.3.3. a.) számú táblázat - Bölcsődék és bölcsődébe beíratott gyermekek száma és a 4.3.3. b.) számú táblázat - Bölcsődék és bölcsődébe beíratott gyermekek száma elnevezésű táblázat nem tartalmaz adatot, mert településünkön nem működik bölcsőde. Arról szintén nincs adatunk, hogy hány 3 év alatti gyermeket írtak be más településen lévő bölcsődébe.

f) gyermekvédelem;

A gyermekek védelmét az önkormányzat pénzbeli és természetbeni, valamint személyes gondoskodást nyújtó ellátásokkal biztosítja, melynek formái a gyermekjóléti szolgáltatás valamint a gyermekek napközbeni ellátása.

Az önkormányzat a gyermekjóléti szolgáltatás feladatát a Közléti Alapítvány a Vidéki Családokért útján látja el.

A gyermekek napközbeni ellátása a Gyermek Jézus Katolikus Óvoda marcalgergelyi tagintézményében, továbbá a Klebelsberg Központ fenntartásában lévő Nemesszalóki Általános Iskola napközijében biztosított.

g) krízishelyzetben igénybe vehető szolgáltatások;

Nincsenek településünkön krízishelyzetben igénybe vehető szolgáltatások.

h) egészségfejlesztési, sport-, szabadidős és szünidős programokhoz való hozzáférés;

Futballpálya, tenispálya, tornaterem, játszótér, konditerem.
A játszótéri eszközök cseréje, felújítása aktuálissá vált, továbbá célunk a játékok számának bővítése is.

i) gyermekétkeztetés (intézményi, hétvégi, szünidei);

Ha a szülő (törvényes képviselő) eltérően nem rendelkezik, a fenntartó az óvodában és az iskolában a gyermekek és a tanulók számára az óvodai nevelési napokon, illetve az iskolai tanítási napokon biztosítja a déli meleg főétkezést és két további étkezést. Iskolai étkeztetésben részesülhet az a tanuló is, aki a napközit nem veszi igénybe. Az étkezések közül az ebéd külön is igényelhető (Gyvt. 151. §). Ezen szabályokat kell alkalmazni a nyári szociális gyermekétkeztetés esetében is.

j) eltérő kultúrájú, vagy a hátrányos és nem hátrányos helyzetű gyermekcsoportok közötti programok;

Nincs kifejezetten a hátrányos helyzetben lévő, eltérő kultúrájú gyerekek számára szervezett programok. A Vináron megrendezésre kerülő programokat a szervezők próbálják minden korosztály (idős, fiatal) számára élvezhetővé varázsolni.

k) hátrányos megkülönböztetés, az egyenlő bánásmód követelményének megsértése a szolgáltatások nyújtásakor;

Nincs tudomásunk arról, hogy szolgáltatások nyújtásakor hátrányos megkülönböztetés, vagy az egyenlő bánásmód követelményének megsértése történt volna.

l) előnyben részesítés, hátránykompenzáló juttatások, szolgáltatások az ellátórendszerek keretein belül.

Nincsenek hátránykompenzáló juttatások, szolgáltatások.

4.4 A kiemelt figyelmet igénylő gyermekek/tanulók, valamint fogyatékossgal élő gyerekek közoktatási lehetőségei és esélyegyenlősége

- a) a hátrányos, illetve halmozottan hátrányos helyzetű, valamint sajátos nevelési igényű és beilleszkedési, tanulási, magatartási nehézséggel küzdő gyermekek/tanulók óvodai, iskolai ellátása, a köznevelési intézménybe és más településen található fejlesztő programokra való eljutás módja, lehetőségei;

Hátrányos helyzetű (HH) az a rendszeres gyermekvédelmi kedvezményre (RGYK) jogosult gyermek, nagykorúvá vált gyermek vagy fiatal felnőtt, aki esetében az alábbi körülmények közül egy fennáll: a szülő vagy a családba fogadó gyám alacsony iskolai végzettséggel rendelkezik, alacsony foglalkoztatottságú, vagy a gyermek elégtelen lakókörnyezetben, illetve lakáskörülmények között élő gyermek vagy fiatal felnőtt.

Halmozottan hátrányos helyzetű (HHH) az, aki esetében a HH-ként meghatározott körülmények közül legalább kettő fennáll, továbbá a családjából kiemelt, szakellátást nyújtó intézményekben elhelyezett, nevelésbe vett gyermek, valamint az utógondozói ellátásban részesülő, tanulói, hallgatói jogviszonyban álló fiatal felnőtt.

4.4. a) 1.számú táblázat - Hátrányos és halmozottan hátrányos helyzetű óvodás gyermekek			
Év	Óvodába beírt gyermekek száma (gyógypedagógiai neveléssel együtt) (TS 087)	Hátrányos és halmozottan hátrányos helyzetű óvodás gyermekek száma (gyógypedagógiai neveléssel együtt) (TS 092)	Hátrányos és halmozottan hátrányos helyzetű óvodás gyermekek aránya az óvodás gyermekekben belül (TS 093)
	Fő	Fő	%
2016	0	0	0,00
2017	0	0	0,00
2018	0	0	0,00
2019	0	0	0,00
2020	0	0	0,00
2021	0	0	0,00

Forrás: TeIR, KSH Tstar

4.4. a) 2. számú táblázat - Hátrányos és halmozottan hátrányos helyzetű általános iskolai tanulók			
Év	Általános iskolai tanulók száma a nappali oktatásban	Hátrányos és halmozottan hátrányos helyzetű általános iskolai tanulók száma (gyógypedagógiai oktatással együtt) (TS 094)	Hátrányos és halmozottan hátrányos helyzetű tanulók aránya az általános iskolai tanulókon belül (TS 095)
	Fő	Fő	%
2016	n.a.	0	0,00
2017	n.a.	0	0,00
2018	n.a.	0	0,00
2019	n.a.	0	0,00
2020	n.a.	0	0,00
2021	n.a.	0	0,00

Forrás: TeIR, KSH Tstar, Önkormányzati és intézményi adatgyűjtés

4.4. a) 3. számú táblázat - Hátrányos és halmozottan hátrányos helyzet a középszintű oktatásban

Év	Hátrányos és halmozottan hátrányos helyzetű gimnáziumi tanulók száma (TS 096)	Hátrányos és halmozottan hátrányos helyzetű tanulók aránya a gimnáziumi tanulókon belül (TS 097)	Hátrányos és halmozottan hátrányos helyzetű szakközépiskolai tanulók és hátrányos helyzetű szakiskolai és készségfejlesztő iskolai tanulók száma a nappali oktatásban (TS 098)	Hátrányos és halmozottan hátrányos helyzetű szakközépiskolai tanulók és hátrányos helyzetű szakiskolai és készségfejlesztő iskolai tanulók aránya a tanulók számához viszonyítva (TS 099)	Hátrányos és halmozottan hátrányos helyzetű szakgimnáziumi tanulók száma (TS 100)	Hátrányos és halmozottan hátrányos helyzetű tanulók aránya a szakgimnáziumi tanulókon belül (TS 101)
	Fő	%	Fő	%	Fő	%
2016	0	0	0	0	0	0
2017	0	0	0	0	0	0
2018	0	0	0	0	0	0
2019	0	0	0	0	0	0
2020	0	0	0	0	0	0
2021	0	0	0	0	0	0

Forrás: TeIR, KSH Tstar

4.4. a) 4. számú táblázat - Hátrányos és halmozottan hátrányos helyzet

Év	Megállapított hátrányos helyzetű gyermekek és nagykorúvá vált gyermekek száma (TS 114)	Megállapított halmozottan hátrányos helyzetű gyermekek és nagykorúvá vált gyermekek száma (TS 113)
	fő	fő
2016	2	0
2017	2	0
2018	2	0
2019	1	0
2020	0	0
2021	0	0

Forrás: TeIR, KSH Tstar

b) a közneveléshez kapcsolódó kiegészítő szolgáltatások (pl. iskolára/óvodára jutó gyógypedagógusok, iskolapszichológusok száma stb.)

Vináron nincsen sem óvoda, sem iskola.

Az óvodás korú gyermekek a marcalgergelyi Gyermeke Jézus Katolikus Óvodába járnak.

Férőhelyek száma 25 fő, csoportok száma 1. A többi gyermekkel, tanulóval együtt nevelhető, oktatható sajátos nevelési igényű gyermekek száma 12.

Az intézmény 7 órától 16 óráig tart nyitva. A tagóvoda vezetőn kívül 1 fő óvodapedagógus és 1 fő dajka foglalkozik a gyermekekkel.

Az óvoda Pedagógiai Programja tartalmazza többek között azokat a nevelési feladatokat, tevékenységeket, amelyek biztosítják a gyermekszemélyiségének fejlődését, közösségi életre történő felkészítését. Fontosak a gyermekek számára esélyegyenlőséget szolgáló intézkedések.

Szervezeti és Működési szabályzatuk szerint írásos és szóbeli dicséretben részesíti azokat a családokat, a nevelési év eseményeihez kapcsolódva ill. év végén, akik az év folyamán aktívan bekapcsolódtak az óvoda életébe, munkájukkal, támogatásukkal segítették az óvoda gördülékeny működését.

Azt a gyermeket, aki az óvodát sport versenyeken, pályázatokon képviseli az óvodadicséretben részesíti, illetve jutalmazza.

Általános iskolába többségében a gyermekek a szomszédos településre, Nemesszalókra járnak. A Pápai Tankerületi Központ fenntartásában lévő általános iskolába 130-140 fő jár évenként. Felvehető tanulók maximális létszáma 192 fő, a többi gyermekkel együtt nevelhető, oktatható SNI-s gyermekek létszáma maximum 34 fő. Az intézményben dolgozó pedagógusok száma 16 fő, ebből 9 fő szaktanítást végző tanár.

Az alapoktatást kiegészítő főbb szolgáltatások:

- Logopédia (beszédfejlesztés)
- Gyógypedagógia
- A lemaradó tanulók felzárkóztatása, fejlesztő foglalkozások (SNI, BTMN)
- Szakkörök és diákkörök (természetsebészek, játszóház, énekkar, játék, kirándulás és szórakozás, stb.)
- ISK sportszakosztályok (labdarúgás, atlétika, kézilabda, stb.)
- Tehetséggondozás (versenyekre való felkészítés)
- Korszerű könyvtárhasználat, Internet
- Diákönkormányzat (rendezvényei: diáknapiak, házi bajnokságok, versenyek és vetélkedők)

A tanulók sporttevékenységéhez és a szabadidős programokhoz korszerű tornaterem és szabad-téri sportpálya is rendelkezésre áll. Az intézmény az elmúlt években dinamikus fejlődött, amelyet az iskola épületében és környezetében végzett folyamatos felújítások is mutatnak.

A 4.4.2. számú táblázat – Óvodai nevelés adatai, a 4.4.4. számú táblázat - Általános iskolák adatai: osztályok, gyógypedagógiai osztályok, feladatellátási helyek, valamint a 4.4.5. számú táblázat - A 8. évfolyamot eredményesen befejezők a nappali oktatásban nem tartalmaznak adatot.

c) hátrányos megkülönböztetés és jogellenes elkülönítés az oktatás, képzés területén, az intézmények között és az egyes intézményeken belüli szegregációs jelenségek;

A fiatalok középfokú és felsőfokú továbbtanulását az önkormányzat a Hátrányos Helyzetű Tanulók Arany János Tehetséggondozó Programja révén és a Bursa Hungarica Felsőoktatási Önkormányzati Ösztöndíjrendszerrel kívánja támogatni.

d) az intézmények között a tanulók iskolai eredményességében, az oktatás hatékonyságában mutatkozó eltérések;

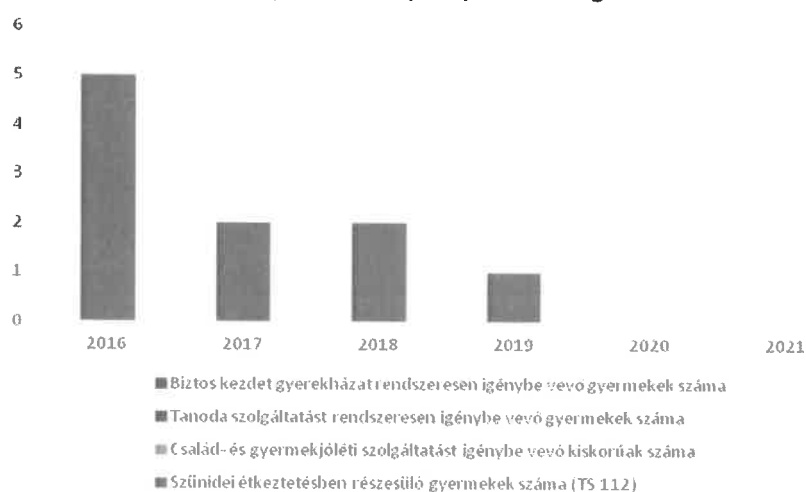
Erre vonatkozóan nem rendelkezünk információval.

e) előnyben részesítés, hátránykompenzáló juttatások, szolgáltatások.

4.4.6. számú táblázat - Gyermekjóléti, hátránykompenzáló szolgáltatások				
Év	Biztos kezdet gyerekházat rendszeresen igénybe vevő gyermekek száma	Tanoda szolgáltatást rendszeresen igénybe vevő gyermekek száma	Család- és gyermekjóléti szolgáltatást igénybe vevő kiskorúak száma	Szünidei étkeztetésben részesülő gyermekek száma (TS 112)
	Fő	Fő	Fő	Fő
2016	n.a.	n.a.	n.a.	5
2017	n.a.	n.a.	n.a.	2
2018	n.a.	n.a.	n.a.	2
2019	n.a.	n.a.	n.a.	1
2020	n.a.	n.a.	n.a.	0
2021	n.a.	n.a.	n.a.	0

Forrás: TeIR, KSH Tstar, Önkormányzati és intézményfenntartói adatok

Gyermekjóléti, hátránykompenzáló szolgáltatások



A települési önkormányzat a szünidei gyermekétkeztetés keretében a hátrányos helyzetű gyermek és a rendszeres gyermekvédelmi kedvezményben részesülő, halmozottan hátrányos helyzetű gyermek részére ingyenesen biztosítja a szülő, törvényes képviselő kérelmére a déli meleg főétkezést. Vináron jelenleg senki sem jogosult az ilyen típusú kedvezményre.

4.5 Következtetések: problémák beazonosítása, fejlesztési lehetőségek meghatározása.

A gyerekek helyzete, esélyegyenlősége vizsgálata során településünkön	
beazonosított problémák	fejlesztési lehetőségek
1. Gyermekek közép- és felsőfokú oktatásban való továbbtanulásának nehézsége anyagi fedezet hiányában	1. Továbbtanulás segítése a Hátrányos Helyzetű Tanulók Arany János Tehetség gondozó Programja, valamint a Bursa Hungarica Felsőoktatási Önkormányzati Ösztöndíjrendszerben
2. Elavult játszótéri eszközök	2. Játszóter felújítása, bővítése, új játékok beszerzése

5. A nők helyzete, esélyegyenlősége

5.1 A nők gazdasági szerepe és esélyegyenlősége

a) foglalkoztatás és munkanélküliség a nők körében

5.1.1. számú táblázat - Munkanélküliségi ráta nemek szerint (a 3.2.1. táblával azonos)			
Év	Nyilvántartott álláskeresők aránya az állandó népességben a 15-64 évesek körében		
	Férfiak aránya (TS 033)	Nők aránya (TS 034)	Összesen
	%	%	%
2016	1,1	1,25	1,18%
2017	1,15	0	0,58%
2018	2,3	1,28	1,79%
2019	1,16	5,26	3,21%
2020	1,16	6,58	3,87%
2021	3,37	2,56	2,97%

Forrás: TeIR, Nemzeti Munkaügyi Hivatal



A 3.2.1.-es számú táblázat alapján megfigyelhetjük a nyilvántartott álláskeresők arányának alakulását a 15-64 évesek körében.

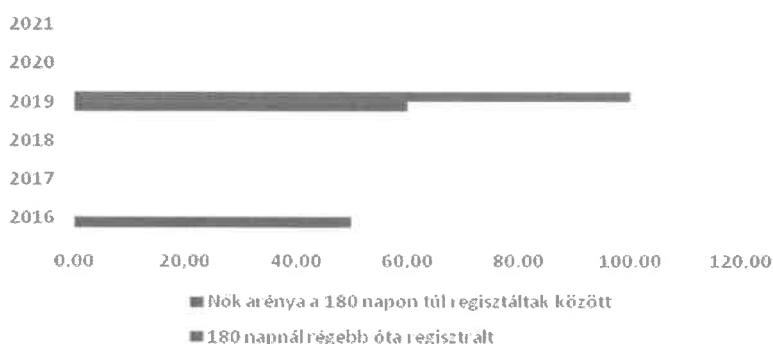
A vizsgált éveket tekintve 2019-2020-as években volt ez az arány a legmagasabb. Tehát ha 2020-as évet nézzük, a lakosság száma akkor 205 fő volt, melynek 3,87%-a, vagyis 8 fő nyilvántartott álláskeresőként szerepelt a Foglalkoztatási Osztály rendszerében. Ennek oka lehet a 2019. év végén hazánkat is érintő világjárvány okozta gazdasági válság. Nemek szerinti vizsgálat alapján pedig szembetűnően a nők körében magasabb a munkanélküliség száma.

A 2012. július 01-től hatályos munka törvénykönyve számos lehetőséget próbál biztosítani a kisgyermekes munkavállalók számára, ám többnyire a munkaadók negatív hozzáállása jellemző ezen munkavállalók foglalkoztatásakor.

5.1.2. számú tábla - A 180 napnál hosszabb ideje nyilvántartott álláskeresők (a 3.2.3. táblával azonos)		
Év	180 napnál hosszabb ideje regisztrált munkanélküliek aránya (TS 057)	Nők aránya a 180 napon túli nyilvántartott álláskeresőkön belül (TS 058)
	%	%
2016	50	0
2017	0	0
2018	0	0
2019	60	100
2020	0	0
2021	0	0

Forrás: TeIR, Nemzeti Munkaügyi Hivatal

180 napnál hosszab ideje álláskeresők



A regisztrált munkanélküliek 60%-a 180 napnál hosszabb ideje álláskereső, melynek 100%-a nő.

b) nők részvétele foglalkoztatást segítő és képzési programokban

Közfoglalkoztatás keretében mindig volt női munkavállaló. Jelenleg 1 fő dolgozik ebben a foglalkoztatási jogviszonyban.

c) alacsony iskolai végzettségű nők elhelyezkedési lehetőségei

Az alacsony végzettség alapján véve egy hátrányos helyzetnek számít, hisz a magasabb iskolai végzettséggel rendelkezők nagyobb és jobb eséllyel tudnak munkát vállalni. Általánosságban elmondható, hogy egy iskolázatlan családból származó gyermek sem folytatja a tanulmányait a kötelező iskolai végzettség megszerzése után.

d) hátrányos megkülönböztetés a foglalkoztatás területén (pl. bérkülönbség)

A nők munkaerő-piaci hátrányos megkülönböztetése nehezen vizsgálható jelenség, megmutatkozhat a munkára való jelentkezéskor (ha a munkakör betöltésére mindkét nem képviselője alkalmas, azonos kvalitásokkal rendelkeznek, a munkáltató mégsem szeretne nőt alkalmazni), az azonos munkáért járó eltérő bérezésben, vagy az előmeneteli lehetőségek szűkösségében (üvegplafon-jelenség). A vizsgálat azt kutatja, hogy hány esetben tettek panaszt a településen hátrányos megkülönböztetés miatt. A diszkriminációs gyakorlat visszaszorítása szempontjából fontos a foglalkoztatási viszonyok ellenőrzése, szükség esetén az Egyenlő Bánásmód Hatóság bevonása, a tájékoztató kampányok, vagy a területtel foglalkozó társadalmi szervezetekkel történő együttműködés.

Településünkön hátrányos megkülönböztetés miatti panasz nem érkezett.

5.2 A munkaerő-piaci és családi feladatok összeegyeztetését segítő szolgáltatások (pl. bölcsődei, családi napközi, óvodai férőhelyek, férőhelyhiány; közintézményekben rugalmas munkaidő, családbarát munkahelyi megoldások stb.)

A nők munkaerő-piaci elhelyezkedése szempontjából lényeges a gyermekek számára nyújtott napközbeni ellátásokhoz történő hozzáférés, így e ponton belül szükséges a hozzáférés feltételeinek vizsgálata.

A gyermekek napközbeni ellátása megszervezhető - a gyermekek életkorának megfelelően – különösen bölcsődében, hetes bölcsődében, családi napköziben, családi gyermekfelügyelet vagy házi gyermekfelügyelet keretében, nyári napközis otthonban, valamint óvodában, iskolában.

Bölcsőde

A bölcsőde a családban nevelkedő 3 éven aluli gyermekek napközbeni ellátását, szakszerű gondozását és nevelését biztosító intézmény. Ha a gyermek a 3. évét betöltötte, de testi vagy szellemi fejlettségi szintje alapján még nem érett az óvodai nevelésre, a 4. évének betöltését követő augusztus 31-ig nevelhető és gondozható a bölcsődében.

Vináron nincs bölcsőde, így a **5.2.2. a) Bölcsődék és bölcsődébe beíratott gyermekek száma (4.3.3. a.) számú táblázatból** valamint a **5.2.2. b) Bölcsődék és bölcsődébe beíratott gyermekek száma (4.3.3. b.) számú táblázatból** számú táblázatok nem tartalmaznak adatot. Arról pedig nincs információnk az érintett korú gyermekek közül hányat visznek a szülők más településen működő bölcsődébe.

Családi napközi

A gyermekek napközbeni ellátásának minősül a bölcsődei és óvodai ellátásban nem részesülő, továbbá az iskolai oktatásban részesülő gyermeknek az iskola nyitvatartási idején kívüli, valamint az iskolai napközit vagy tanulószobai ellátást igénybe nem vevő gyermek családi napköziben történő, nem közoktatási célú ellátása. A családi napközi a családban nevelkedő gyermekek számára nyújt életkoruknak megfelelő nappali felügyeletet, gondozást, nevelést, étkeztetést és foglalkoztatást.

Családi gyermekfelügyelet

A gyermekek napközbeni ellátásaként családi gyermekfelügyelet biztosítható az ellátást nyújtó saját otthonában. A családi gyermekfelügyelet a családban nevelkedő gyermekek számára nyújt életkoruknak megfelelő nappali felügyeletet, gondozást, nevelést és étkeztetést. A családi gyermekfelügyelet keretében két évestől négy éves korig gondozható gyermek.

Házi gyermekfelügyelet

A házi gyermekfelügyelet keretében a gyermekek napközbeni ellátását a szülő vagy más törvényes képviselő otthonában gondozó biztosíthatja, ha a gyermek állandó vagy időszakos ellátása nappali intézményben nem biztosítható (pl. betegség miatt) és a szülő a gyermek napközbeni ellátását nem vagy csak részben tudja megoldani.

Alternatív napközbeni ellátás

Alternatív napközbeni ellátás a játszótéri program, játszóház, klubfoglalkozás keretében nyújtott, - a szülő és a gyermek kapcsolatát erősítő, a gyermek szocializációját támogató, valamint egyéb szabadidős és prevenciószolgáltatás,- a csellengő vagy egyéb okból veszélyeztetett iskoláskorú gyermekek számára biztosított nappali felügyelet, sport-, illetve egyéb foglalkozás és étkeztetés, feltéve, ha a működtető rendelkezik az ehhez szükséges – külön jogszabályban meghatározott – személyi és tárgyi feltételekkel.

Óvoda

Az óvoda a gyermek hároméves korától a tankötelezettség kezdetéig nevelő intézmény. Az óvoda felveheti azt a gyermeket is, aki a harmadik életévét a felvételétől számított fél éven belül betölti, feltéve, hogy minden, a településen, fővárosi kerületben, vagy ha a felvételi körzet több településen található, az érintett településeken lakóhellyel, ennek hiányában tartózkodási hellyel rendelkező hároméves és annál idősebb gyermek óvodai felvételi kérelme teljesíthető. (Nkntv. 8. §)

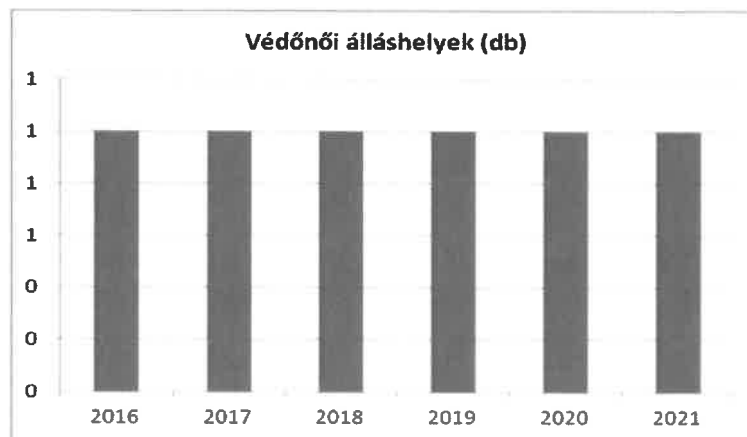
Általános iskola

Az Nkn tv. értelmében 2013. szeptember 1-étől az általános iskolában 16 óráig kell megszervezni a tanórai és tanórán kívüli foglalkozásokat. A törvény 4. §-ának 4. pontjában rögzíti továbbá az egész napos iskola fogalmát, mely olyan iskolaszervezési forma, ahol a tanórai és más foglalkozásokat a délelőtti és délutáni időszakra egyenletesen szétosztva szervezik meg.

A településen bölcsőde nem, viszont óvoda és általános iskola működik, ahová a környező településről is járnak a gyerekek.

5. 2. 1. számú táblázat – Védőnői álláshelyek száma (a 4.3.1. táblával azonos)			
Év	Betöltött védőnői álláshelyek száma (TS 109)	0-3 év közötti gyermekek száma	Átlagos gyermekszám védőnőnként
	db	fő	fő
2016	1	n.a.	-
2017	1	n.a.	-
2018	1	n.a.	-
2019	1	10	10
2020	1	5	5
2021	1	5	5

Forrás: TeIR, KSH Tstar, Önkormányzati adatok



5.3 Családtervezés, anya- és gyermekgondozás területe

A védőnői szolgálat nemcsak a kisgyermek egészségi állapotának felügyeletét végzi, hanem feladata a kismama (gyakorlati és lelki) segítése, hogy ezzel támogassa a felügyelete alá tartozó gyermek megfelelő testi és mentális fejlődésének biztosítását. A védőnő kapcsolatban áll a családdal, a kisgyermekellátó intézményekkel és a gyermekorvossal is, így adott településen árnyalt képpel rendelkeznek a családok gyermekellátási és nevelési helyzetéről. Szakemberként hatékony segítséget képes nyújtani a családoknak, ez pedig szorosan összefügg a hozzá tartozó gyermekek számától.

Az önkormányzat gondoskodik az egészségügyi és szociális alapellátásról.

A háziorvosi szolgálatot Dr. Kovács Károly, a védőnői szolgálatot pedig Pap Péterné látja el. Ellátási körzetéhez tartozik Marcalgergelyi, Vinár és Nyárad település lakossága.

5.4 A nőt érő erőszak, kapcsolati erőszak

A családon belüli erőszak esetén alkalmazható legfontosabb rendelkezéseket a hozzátartozók közötti erőszak miatt alkalmazható távoltartásról szóló 2009. évi LXXII. tv. és a Büntető törvénykönyv tartalmazza. A családon belüli erőszakra jelenleg a Büntető törvénykönyv különböző tényállásai vonatkoznak, ld. testi sértés, zaklatás, távoltartás. A nők elleni erőszak különböző formáira, vagy ugyanezeknek nem a párkapcsolaton belül megnyilvánuló formáira (pl. szexuális jellegű visszaélések) is a Büntető törvénykönyv releváns paragrafusai vonatkoznak. A zaklatás, szexuális vagy családon belüli erőszak miatt történt rendőrségi feljelentések száma alulmarad a tényleges esetek számától.

A családon belüli erőszak a nemzetközi és országos statisztikák alapján sokkal jelentősebb mértékben jelenlévő probléma, mint gondolnánk. A helyi rendőrség és bíróság számszerű adatai tükrözhetik, hogy a bántalmazottak milyen mértékben mernek, illetve tudnak jogi segítséget kérni. Azzal is tisztában kell lennünk, hogy leggyakrabban a rendőrség riasztására is csak végső esetben kerül sor. Teljes körű vizsgálatot a témában annak jellegéből adódóan lehetetlen végezni, de egyes részterületek tanulmányozása segítheti a problémák feltárását, segíthet a megoldási lehetőség megtalálásában.

Mind a nyugati, mind a hazai adatok azt mutatják, hogy minden ötödik nő él vagy élt valaha olyan kapcsolatban, ahol partnere rendszeresen testileg bántalmazta őt, amely lehet testi, lelki stb. Sok esetben ezek a bántalmazások sosem derülnek ki, még a bántalmazott környezetében élők sem szereznek tudomást róla. A nők sok esetben nem tesznek bejelentést, mert félnek a következményektől.

Vinár település vonatkozásában nincs arról információ, hogy az elmúlt években érkezett volna bejelentés bármilyen nemű erőszakkal kapcsolatban. Ez a tény még nem azt jelenti, hogy nincs ilyen probléma, de sok esetben a nők félnek a következményektől, vagy szégyellik tehetetlenségüket. Ennek megsegítésére az önkormányzat anonim jelzőrendszer megszervezését kívánja bevezetni.

5.5 Krízishelyzetben igénybe vehető szolgáltatások (pl. anyaothton, családok átmeneti otthona)

Az anyaothtonok és a családok átmeneti otthonai (anyagi vagy családi) krízishelyzetben jelenthetnek megoldást azok számára, akiknek nincs hová menniük. Bizonyos esetekben kimondottan célszerű, ha a krízishelyzetben lévő nő távol kerül addigi környezetétől, de vannak olyan helyzetek is, amikor az anyaothton/családotthon és a lakóhely távolsága komoly problémát jelent (munkahely, gyermekellátó intézmények).

Önkormányzati, ill. nem önkormányzati anyaothton a településen nincs. Pápán illetve Ajkán működik anyaothton, illetve családok átmeneti otthona, amiből egy db önkormányzati, három pedig civil fenntartású.

5.6 A nők szerepe a helyi közéletben

A falu lakossága a választások során a közösség, a falu érdekeit szem előtt tartva hozzák meg döntésüket, nem pedig a jelöltek nemi hovatartozását vizsgálják. Vinár Képviselő-testületének tagja közül 2 nő.

5.7 A nőket helyi szinten fokozottan érintő társadalmi problémák és felszámolásukra irányuló kezdeményezések

A nőket helyi szinten érintő társadalmi problémák felszámolására indított kezdeményezések a településen nincsenek, mivel nem érzékelhetők a nőket érő hátrányos megkülönböztetés, így annak felszámolására sem jött létre kezdeményezés.

5.8 Következtetések: problémák beazonosítása, fejlesztési lehetőségek meghatározása.

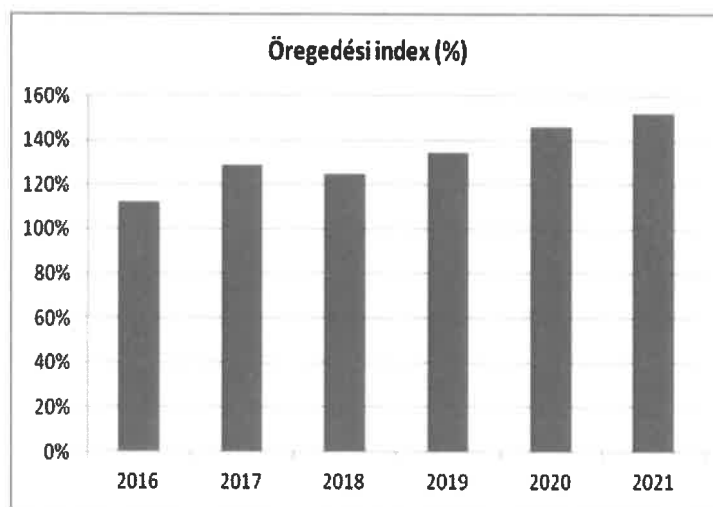
<i>A nők helyzete, esélyegyenlősége vizsgálata során településünkön</i>	
<i>beazonosított problémák</i>	<i>fejlesztési lehetőségek</i>
1. A családon belüli erőszak, megfélemlítések eltitkolása	1. Anonim jelzőrendszer megszervezése, működtetése, tájékoztatás a lehetséges segítségnyújtásokról
2. Tartós munkanélküliség a nők körében	2. Közfoglalkoztatásban való részvétel

6. Az idősök helyzete, esélyegyenlősége

6.1 Az időskorú népesség főbb jellemzői (pl. száma, aránya, jövedelmi helyzete, demográfiai trendek stb.)

6.1. számú táblázat - Öregedési index (3. táblával azonos)			
Év	65 év feletti állandó lakosok száma (fő) (TS 026 és TS 028 összesen)	0-14 éves korú állandó lakosok száma (fő) (TS 010 és TS 012 összesen)	Öregedési index % (TS 030)
2016	37	33	112,12%
2017	40	31	129,03%
2018	40	32	125,00%
2019	39	29	134,48%
2020	38	26	146,15%
2021	35	23	152,17%

Forrás: TeIR, KSH-TSTAR



A vizsgált években a 65 év felettek száma mindig meghaladta a 0-14 év alatti lakosok számát, sőt az évek előrehaladtával ez a különbség folyamatosan emelkedett. Ezek az értékek a falu jövőbeni előregedésére enged utalni.

Nyugdíjban, nyugdíjszerű ellátásban részesülők vonatkozásában az alábbi jogszabályi rendelkezések irányadók:

A társadalombiztosítási nyugellátásról szóló 1997. évi LXXXI. törvény értelmében a kötelező társadalombiztosítási nyugdíjrendszer

1. saját jogú; és
2. hozzátartozói nyugellátásokat biztosít.

A saját jogú nyugellátások körébe tartozik:

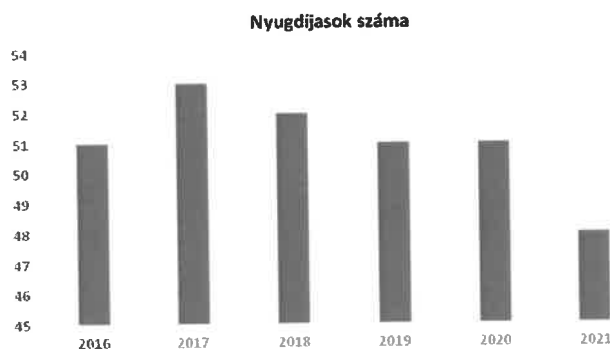
1. az öregségi nyugdíj,
2. a rehabilitációs járadék.

A társadalombiztosítási nyugdíjrendszer keretében járó hozzátartozói nyugellátás:

1. az özvegyi nyugdíj;
2. az árvaellátás;
3. a szülői nyugdíj;
4. a baleseti hozzátartozói nyugellátások; valamint
5. özvegyi járadék

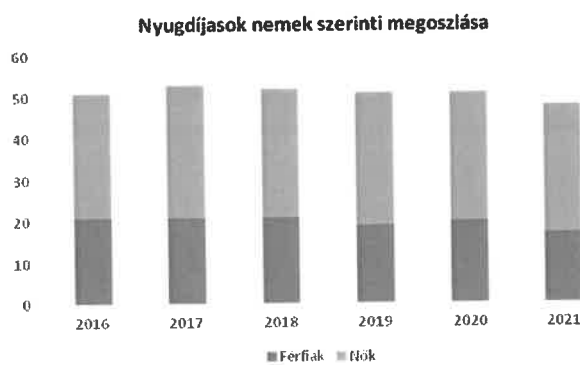
6.1.1. számú táblázat – Nyugdíjban, ellátásban, járadékban és egyéb járandóságban részesülők száma			
Év	Nyugdíjban, ellátásban, járadékban és egyéb járandóságban részesülő férfiak száma (TS 063)	Nyugdíjban, ellátásban, járadékban és egyéb járandóságban részesülő nők száma (TS 064)	Összes nyugdíjas
2016	21	30	51
2017	21	32	53
2018	21	31	52
2019	19	32	51
2020	20	31	51
2021	17	31	48

Forrás: TelR, KSH Tstar



A lakosságszám az évek előrehaladtával csökkenő tendenciát mutat. Míg 2016-ban 230 fő, addig 2021-re csak 203 fő volt Vinár község lakossága. Ebből összesen 48 fő nyugdíjas. Nemek tekintetében is állandó volt az eltérés, a nők körében több a nyugdíjas korú személy. A nyugdíjkorhatár mindkét nem esetében 65 év, de a nőknek lehetőségük van a karkedvezményes nyugdajbavonulásra, mely a munkában eltöltött 40 év után jár.

A különböző nyugdíjszerű ellátásokat a 6.1.2. számú táblázat szemlélteti.

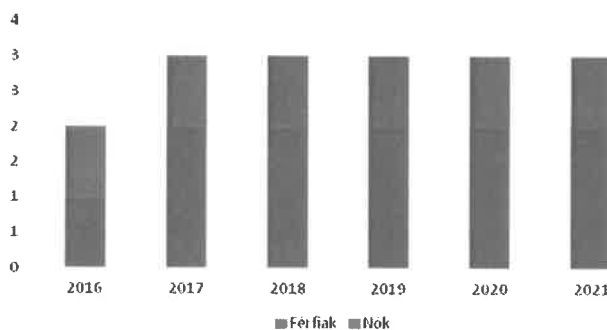


6.1.2. számú táblázat - Nyugdíjszerű ellátások

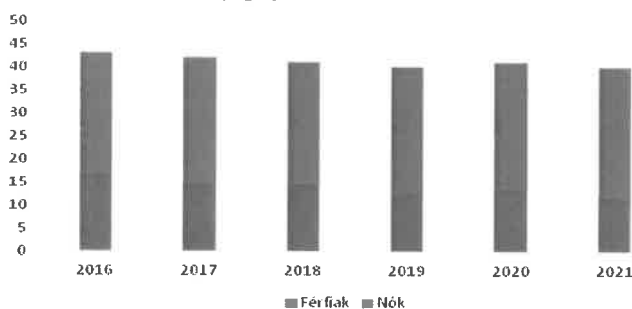
Év	Életkoron alapuló ellátásban részesülő férfiak száma (TS 067)	Életkoron alapuló ellátásban részesülő nők száma (TS 068)	Öregségi nyugdíjban részesülő férfiak száma (TS 069)	Öregségi nyugdíjban részesülő nők száma (TS 070)	Özvegyi és szülői nyugdíjban részesülő férfiak száma (TS 071)	Özvegyi és szülői nyugdíjban részesülő nők száma (TS 072)	Időskorúak járadékában részesítettek havi átlagos száma (fő) (TS 134)
2016	1	1	17	26	0	0	0
2017	2	1	15	27	0	1	0
2018	2	1	15	26	0	1	0
2019	2	1	13	27	0	1	0
2020	2	1	14	27	0	0	0
2021	2	1	12	28	0	0	0

Forrás: TeIR, KSH Tstar

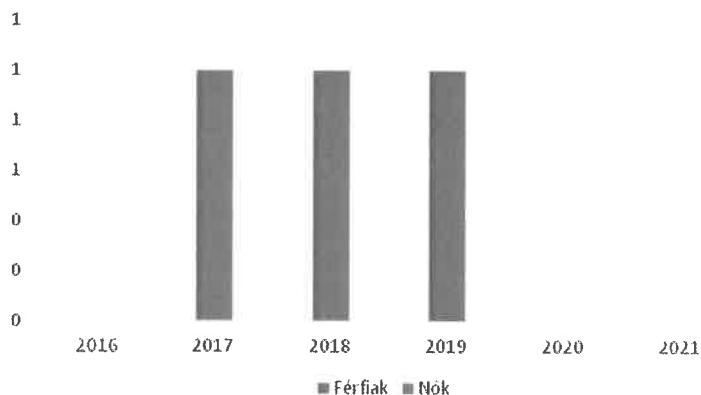
Életkoron alapuló ellátás nemek szerint



Öregségi nyugdíjban részesülők nemek szerint



Özvegyési nyugdíjban részesülők nemek szerint



6.2 Idősek munkaerő-piaci helyzete

a) idősek, nyugdíjasok foglalkoztatottsága;

6.2. számú táblázat - Hátrányos megkülönböztetés a foglalkoztatás terén (a 3.2.2. táblázatból)							
Nyilvántartott álláskeresői száma összesen	Év	2016	2017	2018	2019	2020	2021
		Fő összesen	2	1	3	5	6
41-45 év (TS 042)	Fő	0	0	0	0	1	1
	%	0,00%	0,00%	0,00%	0,00%	16,67%	20,00%
46-50 év (TS 043)	Fő	0	0	0	0	0	1
	%	0,00%	0,00%	0,00%	0,00%	0,00%	20,00%
51-55 év (TS 044)	Fő	0	0	0	0	0	0
	%	0,00%	0,00%	0,00%	0,00%	0,00%	0,00%
56-60 év (TS 045)	Fő	1	0	1	2	0	0
	%	50,00%	0,00%	33,33%	40,00%	0,00%	0,00%
61 éves, vagy afeletti (TS 046)	Fő	0	0	0	0	0	0
	%	0,00%	0,00%	0,00%	0,00%	0,00%	0,00%

Forrás: TeIR, Nemzeti Munkaügyi Hivatal

b) tevékeny idősor, élethosszig tartó tanulás, idősek, nyugdíjasok foglalkoztatásának lehetőségei a közintézményekben, foglalkoztatásukat támogató egyéb programok a településen;

A településen nincs olyan lehetőség, amely az idősebb korosztály foglalkoztatását támogatná. Sem civil szervezet, sem az önkormányzat nem szervez olyan programokat, amelyek az idősebbek továbbképzésével foglalkozna.

c) hátrányos megkülönböztetés a foglalkoztatás területén.

A 6.2. számú táblázat alapján látható, hogy a 56-60 év közöttieket érinti a hátrányos megkülönböztetés a foglalkoztatás területén. A nyilvántartott álláskeresői 50, 40 és 33,33%-át ez a korosztály tette ki a vizsgált években.

6.3 A közszolgáltatásokhoz, közösségi közlekedéshez, információhoz és a közösségi élet gyakorlásához való hozzáférés

a) az idősek egészségügyi és szociális szolgáltatásokhoz való hozzáférése;

A szociális alapszolgáltatások megszervezésével az állam és a települési önkormányzat segítséget nyújt a szociálisan rászorulóknak részére saját otthonukban és lakóközösségükben önálló életvitelük fenntartásában, valamint egészségi állapotukból, mentális állapotukból vagy más okból származó problémáik megoldásában.

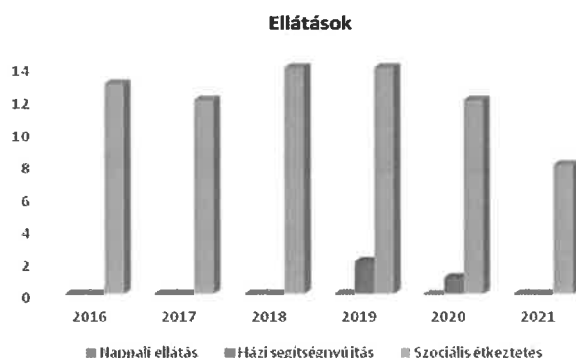
Az önkormányzat a szociálisan rászoruló személyek részére biztosítja a személyes gondoskodást nyújtó, következő alapszolgáltatásokat:

- étkeztetés:
nemesszalóki NA-SZE Kft. szolgáltatása útján látja el a szociális étkeztetést
- házi segítségnyújtás:
a Pápakörnyéki Önkormányzatok Feladatellátó Intézménye útján biztosított
- családsegítés:
a Közjóléti Alapítvány a Vidéki Családokért Alapítvány által ellátott feladat

6.3.1. számú táblázat - 65 évnél idősebb népesség és nappali ellátásban részesülő időskorúak száma

Év	65 év feletti lakosság száma (férfiak TS 026, nők TS 028)	Nappali ellátásban részesülő időskorúak száma (TS 129)	Házi segítségnyújtásban részesülők száma (TS 130)	Szociális étkeztetésben részesülők száma (TS 131)
	Fő	Fő	fő	fő
2016	37	0	0	13
2017	40	0	0	12
2018	40	0	0	14
2019	39	0	2	14
2020	38	0	1	12
2021	35	0	0	8

Forrás: TeIR, KSH Tstar



A településen a háziorvosi rendelést heti egy alkalommal látja el dr. Kovács Károly, aki kézi gyógyszertárat is működtet, így alap szinten a gyógyszerellátás is biztosított.

Szakrendelésre és rehabilitációs kezelésre pedig Pápán van lehetőség. Igény szerint a falubusz segítségével vagy tömegközlekedéssel tudnak eljutni az egészségügyi intézményekbe.

b) kulturális, közművelődési szolgáltatásokhoz való hozzáférés;

A Községi Házban található könyvtár heti 1 alkalommal várja a látogatókat.

Az idősok részére évente megrendezésre kerül a Nyugdíjas találkozók, ahol zenés műsorral és vacsorával köszönti a falu vezetése a résztvevőket. Emellett a Falunap keretében kiválasztásra kerülő műsoroknál is figyelembe veszik az időskorú lakosságot, hogy számukra is élvezhető legyen, kikapcsolódást nyújtson, és ha csak néhány órára is, de derűt varázsoljon magányos hétköznapjaikba.

c) idősok informatikai jártassága;

Általánosságban elmondható, hogy az idősok koruknál, mentális- és fizikai állapotuknál fogva érdektelenek az informatika iránt.

d) a generációk közötti programok.

Különbözök generációk a településen megrendezésre kerülök szabadtéri programok keretein belül jönnek össze.

6.4 Az időseket, az életkorral járó sajátos igények kielégítését célzó programok a településen

A településen található katolikus templomban tartandó misén heti egy alkalommal, valamint hirdetés szerint főünnepnapokon vehetnek részt a gyülekezet tagjai.

Az elszigetelődés, elmagányosodás ellen rendszeres találkozókat kívánunk szervezni, ahol akár egy jó beszélgetésre, kézműves foglalkozásra lenne alkalma az időseknek.

6.5 Következtetések: problémák beazonosítása, fejlesztési lehetőségek meghatározása.

<i>Az idősek helyzete, esélyegyenlősége vizsgálata során településünkön</i>	
<i>beazonosított problémák</i>	<i>fejlesztési lehetőségek</i>
Elszigetelődés, elmagányosodás	Az idősebb korosztály számára kikapcsolódási lehetőségek szervezése

7. A fogyatékkal élők helyzete, esélyegyenlősége

7.1 A településen fogyatékossgal élő személyek főbb jellemzői, sajátos problémái

A **fogyatékossg** hosszan tartó fizikai, értelmi, pszichoszociális vagy érzékszervi károsodás, amely számos egyéb akadállyal együtt korlátozhatja egy adott személy teljes, hatékony és másokkal egyenlő társadalmi szerepvállalását. A fogyatékossg egy változó fogalom, bárki bármikor fogyatékossgá válhat. A fogyatékossg nem zárja ki az egészséget: nem betegség, hanem egy állapot, ami a fogyatékossgal élő személyek és az attitűdbeli, illetve a környezeti akadályok kölcsönhatásának következményéből adódik. Ezen akadályok gátolják a fogyatékos személyt a társadalomban való teljes és hatékony, másokkal azonos alapon történő részvételben.

Év	Megváltozott munkaképességű személyek ellátásaiban részesülők száma - Férfiak (TS 061)	Megváltozott munkaképességű személyek ellátásaiban részesülők száma - Nők (TS 062)	Összesen
2016	2	3	5
2017	3	3	6
2018	3	3	6
2019	3	3	6
2020	3	3	6
2021	3	2	5

Forrás: TeIR, KSH Tstar



**7.1.2. számú táblázat - Nappali ellátásban részesülő
fogyatékkal élők száma**

Év	Nappali ellátásban részesülő fogyatékos személyek száma (TS 128)
2016	0
2017	0
2018	0
2019	0
2020	0
2021	0

Forrás: TeIR, KSH Tstar; és helyi adatszolgáltatók

- a) fogyatékossgal élő személyek foglalkoztatásának lehetőségei, foglalkoztatottsága, védett foglalkoztatás, közfoglalkoztatás;

Munkalehetőséget a pápai székhellyel, külsővati telephellyel rendelkező MOVE Zrt. biztosít. Céljuk, hogy a valamilyen fogyatékkal élő vagy megváltozott munkaképességű munkavállalók számára olyan munkahelyeket teremtsenek, ahol a munkakörülmények és a munkaköri feladatok kialakítása során figyelembe veszik a munkavállalók munkaképesség-csökkenésének mértékét, és amely során a csökkent munkaképességű munkavállalók is munkatapasztalatot, gyakorlatot szerezhetnek.

Fogyatékkal élő munkavállaló, aki

- a) a nemzeti jog szerint fogyatékosnak elismert, vagy
- b) elismerten fizikai, elmebeli vagy pszichológiai károsodásban szenved.

Megváltozott munkaképességű munkavállaló, aki

- a) rehabilitációs ellátásban részesül,
- b) aki 2011. december 31-én III. csoportos rokkantsági, baleseti rokkantsági nyugdíjban, rendszeres szociális járadékban részesült. (Flt. 57/B §.)

Gyakori probléma, hogy kevés a foglalkoztatási lehetőség, nem megoldott a foglalkoztatáshoz szükséges akadálymentesítés, nem biztosítottak különleges eszközök és feltételek. A védett foglalkoztatás túlsúlya mutatkozik az integrált foglalkoztatással szemben. Probléma továbbá, ha nem áll rendelkezésre olyan foglalkoztatási szakember, aki a fogyatékos személy állapotának ismeretében javaslatot tesz a foglalkoztatás jellegére és helyére. Amennyiben nincs képzett szakember, aki a munkahelyi beszoktatást kísérelje, úgy sikertelen lehet a beszoktatás, amelynek következménye a fogyatékos munkavállaló alkalmatlanságának rövid időn belüli megállapítása.

b) munkavállalást segítő lehetőségek;

Előfordulhat, hogy a fogyatékos személyt akadályozottsága miatt nem foglalkoztatják a végzettségének és képzettségének megfelelő álláshelyen. (pl.: felsőfokú végzettsége ellenére alacsonyabb végzettséggel is betölthető foglalkoztatást ajánlanak neki.) A fizikai akadályozottság esetében célszerű felmérni, hogy a fogyatékos személy alkalmazásának mely feltételei hiányoznak. Az akadálymentesítési javaslatban célszerű a fogyatékos személy jellege és a fogyatékos személyek száma alapján rangsorolni, hogy az akadálymentesítés lépései milyen sorrendben és ütemezéssel kövessék egymást. A rámpa és kijelölt parkoló nemcsak mozgássérült személyek, hanem más csoportok részére is hasznosak (nők, kisgyermekesek, idősök), az információs táblák, a vizuális információk megerősítése akusztikus információkkal, például közlekedési eszközökön alkalmazva. Fontos a célpályázatok felkutatása és az akadálymentesítés komplex, rövid- közép- és hosszú távú terveinek elkészítése. Garanciát jelent rehabilitációs szakmérnök és szakember bevonása a tervezésbe, valamint érintett fogyatékos ember bevonása a tervezés és a megvalósítás teljes folyamatába.

c) hátrányos megkülönböztetés a foglalkoztatás területén;

Nincs tudomásunk, hogy hátrányos megkülönböztetés érte a munkavállalót a foglalkoztatás terén.

d) önálló életvitelt támogató helyi intézmények, szolgáltatások, programok.

Nincsenek településünkön önálló életvitelt támogató helyi intézmények, szolgáltatások, programok.

7.2 Fogyatékkal élő személyek pénzbeli és természetbeni ellátása, kedvezményei

Aktuális jogszabályok:

141/ 2000(VIII.9.) Korm. rend. A súlyos fogyatékos minősítésének és felülvizsgálatának valamint a fogyatékosági támogatás folyósításának szabályairól.

218/2003. (XII. 11.) Korm. rendelet a mozgásában korlátozott személy parkolási igazolványáról

1998. évi XXVI. törvény a fogyatékos személyek jogairól és esélyegyenlőségük biztosításáról

2006. évi CXVII. törvény egyes szociális tárgyú törvények módosításáról

2/2012. (VI. 5.) EMMI rendelet a helyi esélyegyenlőségi program elkészítésének részletes szabályairól

83/1987. (XII. 27.) MT rendelet a rokkantsági járadékról

102/2011. (VI. 29.) Korm. rendelet a súlyos mozgáskorlátozott személyek közlekedési kedvezményeiről

Ellátási formák:

Fogyatékosági támogatás: A Fot. 22. §-a alapján biztosított fogyatékosági támogatás a súlyosan fogyatékos személy részére az esélyegyenlőséget elősegítő, havi rendszerességgel járó pénzbeli juttatás. A támogatás célja, hogy - a súlyosan fogyatékos személy jövedelmétől függetlenül – anyagi segítséggel járuljon hozzá a súlyosan fogyatékos állapotból eredő társadalmi hátrányok mérsékléséhez.

Rokkantsági járadék: A rokkantsági járadékról szóló 83/1987. (XII. 27.) MT rendelet értelmében aki a 25. életéve betöltése előtt teljesen munkaképtelenné vált, illetve 80 %-os vagy azt meghaladó mértékű egészségkárosodást szenvedett és nyugellátást, baleseti nyugellátást részére nem állapítottak meg, rokkantsági járadékra jogosult.

Közlekedési kedvezmény: A súlyos mozgáskorlátozott személyek közlekedési kedvezményeiről szóló 102/2011. (VI. 29.) Korm. rendelet 6. §-a értelmében szerzési és átalakítási támogatásra (közlekedési kedvezmény) a súlyos mozgáskorlátozott személy jogosult

Parkolási igazolvány: Parkolási igazolványra az a személy jogosult

1. aki közlekedőképességében súlyosan akadályozott,
2. aki látási fogyatékosnak; értelmi fogyatékosnak; autistának; mozgásszervi fogyatékosnak minősül,
3. akit a vakok személyi járadékának bevezetéséről szóló rendelet alapján 2001. július 1-jét megelőzően vaknak minősítettek, vagy aki vaknak vagy gyengén látónak, mozgásszervi fogyatékosnak, értelmi fogyatékosnak vagy autistának minősül

Fogyatékos személyek számára biztosított alap- és szakosított ellátási formák:

Szociális alapszolgáltatások: étkeztetés, házi segítségnyújtás, családsegítés, jelzőrendszeres házi segítségnyújtás, támogató szolgáltatás

Szakosított ellátási formák: ápolást, gondozást nyújtó intézmények, fogyatékos személyek otthona, rehabilitációs intézmények, fogyatékos személyek gondozóháza, lakóotthon

7.3 A közszolgáltatásokhoz, közösségi közlekedéshez, információhoz és a közösségi élet gyakorlásához való hozzáférés lehetőségei, akadálymentesítés

- a) egészségügyi és rehabilitációs ellátások elérhetősége, együttműködése;

Helyileg a háziorvosi ellátás biztosított. Az épület akadálymentesített. A szakellátásokat biztosító Gróf Esterházy Kórház és Rendelőintézeti Szakrendelő akadálymentes, könnyen megközelíthető. A rehabilitációban, gyógyászati kezeléseket a pápai Szent Kinga Gyógyintézet működik közre.

- b) települési önkormányzati tulajdonban lévő középületek akadálymentesítettsége;

A Községi ház épülete, az Egészségház akadálymentes. A közösségi rendezvényeknek helyt adó Faluház megközelítése viszont akadályozott.

- c) közszolgáltatásokhoz, köznevelési intézményekhez, kulturális és sportprogramokhoz való hozzáférés lehetőségei, fizikai, információs és kommunikációs akadálymentesítettség, lakóépületek, szolgáltató épületek akadálymentesítettsége;
- d) munkahelyek akadálymentesítettsége;
- e) közösségi közlekedés, járdák, parkok akadálymentesítettsége;
- f) fogyatékossgal élő személyek számára rendelkezésre álló helyi szolgáltatások (pl. speciális közlekedési megoldások, fogyatékossgal élő személyek nappali intézménye, stb.);
- g) előnyben részesítés (hátránykompenzáló juttatások, szolgáltatások).

7.4. Fogyatékossgal élők sajátos igényeinek kielégítését célzó programok a településen

Településünkön nincsenek kifejezetten a fogyatékossgal élők sajátos igényeit kielégítő programok.

7.5 A fogyatékossgal élőket helyi szinten fokozottan érintő társadalmi problémák és a felszámolásukra irányuló kezdeményezések

Nincsenek ilyen kezdeményezések településünkön.

7.6 Következtetések: problémák beazonosítása, fejlesztési lehetőségek meghatározása

A fogyatékossgal élők helyzete, esélyegyenlősége vizsgálata során településünkön	
beazonosított problémák	fejlesztési lehetőségek
A fogyatékossgal élők életterének beszűkülése: egészségügyi szolgáltatásokhoz, munkahelyhez, kulturális programokhoz való hozzáférés nehézségei	Fizikai, információs és kommunikációs akadálymentesítés egészségügyi intézményekbe való eljutás segítése védett munkahelyek felkeresése, munkaerő piacra történő beállítás segítése

Több célcsoportot érintő, településszintű megállapítás	
beazonosított problémák	fejlesztési lehetőségek
1. Közterületeken való mozgás akadályozottsága, további járdaburkolatok cseréje	1. Járdák felújítása, cseréje
2. Faluház megközelítésének akadályozottsága	2. Akadálymentesítés, rámpa, mozgáskorlátozott parkoló

8. Helyi partnerség, lakossági önszerveződések, civil szervezetek és for-profit szereplők társadalmi felelősségvállalása

- a) a 3-7. pontban szereplő területeket érintő civil, egyházi, karitatív szervezeti szolgáltató és érdekvédelmi szervezetek, önszerveződések feltérképezése (közfeladatot ellátó szervezetek, közfeladatonként bemutatva, önkéntesek száma, partnerségi megállapodások száma);
- b) helyi önkormányzati, nemzetiségi önkormányzati, egyházi, civil szektor és gazdasági szereplők közötti partnerség bemutatása;
- c) önkormányzatok közötti, illetve térségi, területi társulásokkal való partnerség, társadalmi felzárkózást segítő közös programok bemutatása;
- d) a nemzetiségi önkormányzatok célcsoportokkal kapcsolatos esélyegyenlőségi tevékenysége
- e) civil szervezetek célcsoportokkal kapcsolatos esélyegyenlőségi tevékenysége;
- f) for-profit szereplők részvétele a helyi esélyegyenlőségi feladatok ellátásában.

A társadalmi partnerség és együttműködés egyik eszköze a HEP Fórumok szervezése.

HEP Fórumok segítségével a helyi állami, önkormányzati, egyházi és civil szervezetek között a hatékonyabb együttműködés alakulhat ki a célcsoportok esélyegyenlőségi problémáinak a beazonosításában, a problémákra adekvátan válaszoló intézkedések megfogalmazásában, összehangolásában, valamint a HEP intézkedéseinek megvalósításában, megkönnyítve így az önkormányzatok esélyteremtő feladatainak ellátását.

9. A helyi esélyegyenlőségi program nyilvánossága

- a) a helyzetelemzésben meghatározott esélyegyenlőségi problémák kapcsán érintett nemzetiségi önkormányzatok, egyéb partnerek (állami vagy önkormányzati intézmények, egyházak, civil szervezetek, stb.) bevonásának eszközei és eljárásai a HEP elkészítésének folyamatába;
- b) az a) pont szerinti szervezetek és a lakosság végrehajtással kapcsolatos észrevételeinek visszacsatolását szolgáló eszközök bemutatása, valamint annak rögzítése, hogy működtet-e HEP Fórumot.
- c) A képviselő-testületi döntést követően az elfogadott HEP dokumentumot, valamint a hiteles határozatot a települési önkormányzat a helyben szokásos módon közzé teszi, és megküldi a TEF esélyegyenlőségi mentora részére. A TEF az települései önkormányzatok HEP-jeit közzéteszi, honlapján megjelenteti.

Marcalgergelyi Község Önkormányzata
9534 Marcalgergelyi, Kossuth u. 52.
Tel: 89/342-032 e-mail: onkormanyzat@marcalgergelyi.hu

ELŐTERJESZTÉS

a Képviselő-testület 2023. április 19-i nyilvános ülésére

Tárgy: 4./ Az önkormányzat 2023. évi bölcsődei feladatellátási kötelezettségének módosítása
Előadó: Molnárné Nagy Melinda polgármester

Tárgy: Az önkormányzat 2023. évi bölcsődei feladatellátási kötelezettségének vizsgálata

A gyermekek védelméről és a gyámügyi igazgatásról szóló 1997. évi XXXI. törvény (a továbbiakban: Gyvt.) 2017. január 1-jétől hatályos 94. § (3) bekezdés a) pontja szerint az a települési önkormányzat, amelynek területén 10000-nél több állandó lakos él, bölcsődét köteles működtetni.

A Gyvt. 94. § (3a) bekezdése szerint a 94. § (3) bekezdés a) pontjába nem tartozó önkormányzatok esetében:

- ha a bölcsődei ellátásra az adott településen legalább **öt gyermek** tekintetében igény jelentkezik, **vagy**
 - a település – jogszabályban meghatározottak szerint megállapított – **3 év alatti lakosainak száma meghaladja a 40 főt,**
- a települési önkormányzat köteles gondoskodni a gyermekek bölcsődei ellátásáról.**

Bölcsődei ellátás biztosítható:

- a bölcsőde,
- a mini bölcsőde,
- a munkahelyi bölcsőde és
- a családi bölcsőde formájában.

A bölcsődei ellátást az önkormányzat

- önállóan, intézmény fenntartásával, vagy
- társulásban, vagy
- ellátási szerződés útján biztosíthatja.

Minden 10 000 fő alatti településen az önkormányzat a bölcsődei ellátás megszervezésére kötelezett a Gyvt. 94. § (3a) bekezdés szerinti esetkörben.

Ha az önkormányzat nem biztosít bölcsődei ellátást, a fentiekben foglaltak végrehajtása érdekében

- minden év március 31-jéig a helyben szokásos módon felhívást tesz közzé arról, hogy a szülő vagy más törvényes képviselő április 15-éig jelezheti az önkormányzat felé a bölcsődei ellátás biztosítása iránti igényét, és
- minden év március 31-éig megvizsgálja, hogy a KSH adott év január 1-jei adatai alapján a település 3 év alatti lakosainak száma meghaladja-e a 40 főt.

A helyben szokásos módon közzétett felhívásra Marcalgergelyiben egy szülő sem jelezte, hogy gyermeke részére igényelné a bölcsődei ellátást.

Marcalgergelyiben a KSH 2022. január 1-jei adatai alapján a 3 év alatti lakosok száma: 21 fő.

Fentiekre tekintettel az önkormányzat 2023. évben bölcsődei ellátás biztosítására nem kötelezett.

Marcalgergelyi, 2023. április 17.

Molnárné Nagy Melinda sk.
polgármester

Határozat

Marcalgergelyi Község Önkormányzatának Képviselő-testülete a gyermekek védelméről és a gyámügyi igazgatásról szóló 1997. évi XXXI. törvény 94. § (3a) bekezdésében foglalt, a bölcsődei ellátásra vonatkozó feladat-ellátási kötelezettségét megvizsgálta és megállapítja, hogy a bölcsődei ellátás megszervezésére az önkormányzat 2023. évben nem kötelezett.

Határidő: azonnal

Felelős: Molnárné Nagy Melinda polgármester